

**Инструкция по заполнению заявления
о распоряжении средствами (частью
средств) материнского (семейного)
капитала на получение ежемесячной
денежной выплаты в связи с рождением
(усыновлением) ребенка до достижения
им возраста трех лет**

**через
Единый портал
государственных
услуг**



Заявление о распоряжении средствами (частью средств) материнского (семейного) капитала на получение ежемесячной денежной выплаты до достижения им возраста трех лет

Право на получение ежемесячной выплаты имеют лица, являющиеся гражданами Российской Федерации и получившие государственный сертификат на материнский (семейный) капитал в соответствии с Федеральным законом "О дополнительных мерах государственной поддержки семей, имеющих детей", в случае:

- ✓ если ребенок (родной, усыновленный) является гражданином Российской Федерации;
- ✓ размер среднедушевого дохода семьи которых не превышает 2-кратную величину прожиточного минимума на душу населения.

Ежемесячная выплата назначается в размере величины прожиточного минимума для детей, установленной в регионе проживания на дату обращения за назначением ежемесячной выплаты.

Заявление может быть подано заявителем в любое время в течение трех лет со дня рождения ребенка.

В случае если заявление о получении ежемесячной выплаты подано не позднее 3 месяцев с месяца рождения ребенка, ежемесячная выплата осуществляется с месяца рождения ребенка. В остальных случаях - с месяца обращения за ее назначением.

Ежемесячная выплата устанавливается на 12 месяцев, но на срок не более чем до достижения ребенком возраста трех лет. Повторное заявление о получении ежемесячной выплаты может быть подано заявителем в последний месяц периода, на который она назначена.

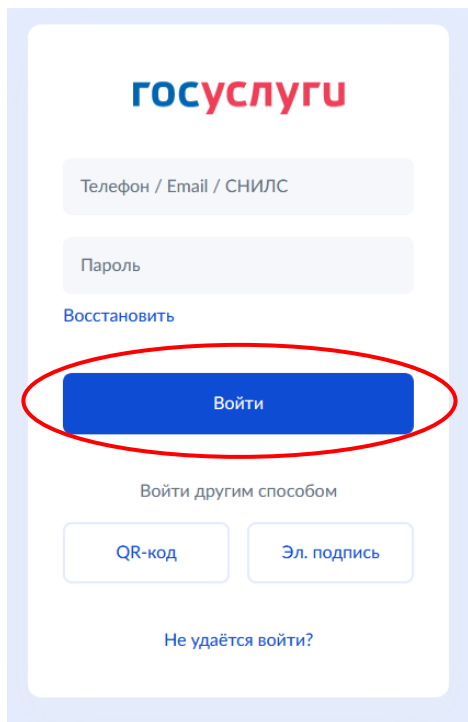
Способы подачи заявления:

- Единый портал государственных услуг
- МФЦ
- Лично в клиентскую службу СФР

ВАЖНО! В случае наличия в семье нескольких детей в возрасте до трех лет заявление о получении ежемесячной выплаты подается в отношении каждого ребенка. При этом в каждом заявлении должен быть указан полный состав семьи.

Заявление о распоряжении средствами (частью средств) материнского (семейного) капитала на получение ежемесячной денежной выплаты до достижения им возраста трех лет

Вход в личный кабинет

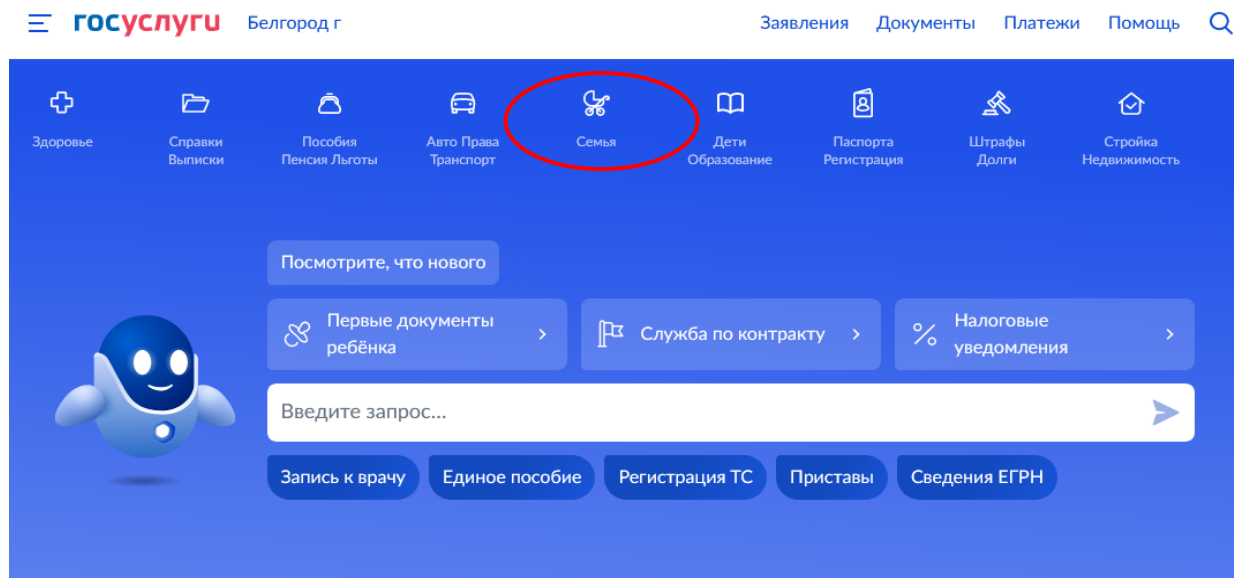


The screenshot shows the login interface of the Gosuslugi website. At the top, the logo 'ГОСУСЛУГИ' is displayed. Below it are input fields for 'Телефон / Email / СНИЛС' and 'Пароль'. A blue button labeled 'Войти' is circled in red. Below the button are options for 'Войти другим способом' (QR-код, Эл. подпись) and a link 'Не удаётся войти?'.

Необходимо авторизоваться на сайте www.gosuslugi.ru, используя учетную запись ЕСИА. Тип учетной записи должен быть «Подтвержденная». Заполнить **логин** (номер телефона, адрес электронной почты или СНИЛС) и **пароль**.

По кнопке «Войти» перейти на главную страницу «Личного кабинета гражданина»

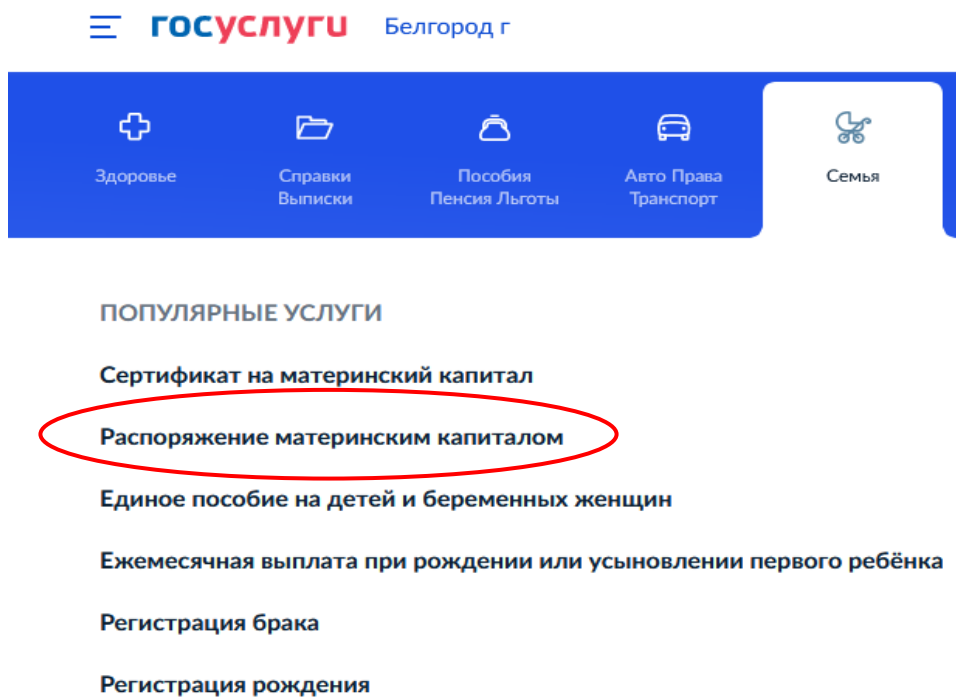
В главном меню необходимо выбрать раздел «Семья»



The screenshot shows the main menu of the Gosuslugi website for the Belgorod region. The 'Семья' (Family) menu item is circled in red. Other menu items include: Здоровье, Справки Выписки, Пособия Пенсия Льготы, Авто Права Транспорт, Дети Образование, Паспорта Регистрация, Штрафы Долги, and Стройка Недвижимость. Below the menu is a search bar and several service tiles: 'Первые документы ребёнка', 'Служба по контракту', 'Налоговые уведомления', 'Запись к врачу', 'Единое пособие', 'Регистрация ТС', 'Приставы', and 'Сведения ЕГРН'.

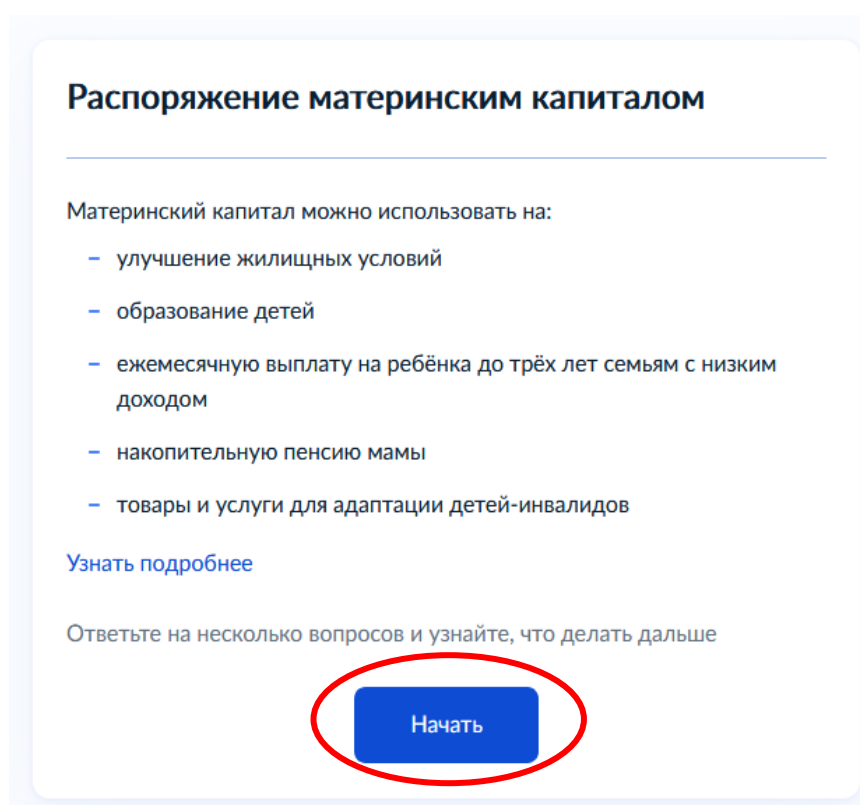
Заявление о распоряжении средствами (частью средств) материнского (семейного) капитала на получение ежемесячной денежной выплаты до достижения им возраста трех лет

В разделе «Популярные услуги» выбираем тему «Распоряжение материнским капиталом»



The screenshot shows the Gosuslugi website for the Belgorod region. At the top, there is a navigation bar with the Gosuslugi logo and the text "Белгород г". Below this is a blue menu bar with icons and labels for various services: "Здоровье" (Health), "Справки Выписки" (Certificates/Discharge papers), "Пособия Пенсия Льготы" (Benefits/Pension/Discounts), "Авто Права Транспорт" (Cars/Drivers License/Transport), and "Семья" (Family). Under the "Популярные услуги" (Popular services) section, several options are listed: "Сертификат на материнский капитал", "Распоряжение материнским капиталом" (highlighted with a red circle), "Единое пособие на детей и беременных женщин", "Ежемесячная выплата при рождении или усыновлении первого ребёнка", "Регистрация брака", and "Регистрация рождения".

Далее нажимаем «Начать»



The screenshot shows the "Распоряжение материнским капиталом" (Disposal of Maternity Capital) service page. The title "Распоряжение материнским капиталом" is at the top. Below it, the text reads: "Материнский капитал можно использовать на:" followed by a list of options: "улучшение жилищных условий", "образование детей", "ежемесячную выплату на ребёнка до трёх лет семьям с низким доходом", "накопительную пенсию мамы", and "товары и услуги для адаптации детей-инвалидов". There is a link "Узнать подробнее" (Learn more). At the bottom, the text says "Ответьте на несколько вопросов и узнайте, что делать дальше" (Answer a few questions and find out what to do next). A blue button labeled "Начать" (Start) is highlighted with a red circle.



Заявление о распоряжении средствами (частью средств) материнского (семейного) капитала на получение ежемесячной денежной выплаты до достижения им возраста трех лет

Выбираем цель использования материнского капитала на «Ежемесячную выплату»

На что вы хотите использовать материнский капитал?

В зависимости от цели это можно сделать сразу после рождения ребёнка или после его трёхлетия

[Узнать подробнее](#)

Жильё



Образование ребёнка



Ежемесячную выплату



Накопительную пенсию



Товары или услуги для ребёнка-инвалида



Далее необходимо отметить информацию о ребенке, в отношении которого подается заявление

Ребёнок, на которого оформляется выплата, был усыновлён?

Нет



Да



Заявление о распоряжении средствами (частью средств) материнского (семейного) капитала на получение ежемесячной денежной выплаты до достижения им возраста трех лет

Далее необходимо «Перейти к заявлению»

Что нужно для подачи заявления

- Паспортные данные
- Свидетельства о рождении детей
- Данные документов, удостоверяющих личность совершеннолетних членов семьи
- СНИЛС каждого члена семьи
- Реквизиты банковского счёта: БИК или наименование банка, корреспондентский счёт, расчётный счёт на имя получателя

Срок исполнения

Заявление рассмотрят в течение **10 рабочих дней** после предоставления документов в Социальный фонд России

Решение

Уведомление о принятом решении придёт в **личный кабинет**

[Перейти к заявлению](#)

Внимание!

В заявлении укажите всех членов семьи:

- себя;
- супруга;
- ребенка, на которого оформляете выплату, и всех несовершеннолетних детей, включая усыновленных и находящихся под опекой или попечительством;
- детей от 18 до 23 лет, если они обучаются по очной форме.

Не указывайте детей, состоящих в браке или в отношении которых вы лишены родительских прав.

Форма для заполнения содержит **13 пунктов**



Заявление о распоряжении средствами (частью средств) материнского (семейного) капитала на получение ежемесячной денежной выплаты до достижения им возраста трех лет

Пункт № 1 «Способ обращения»:

указывается способ подачи заявления: лично, либо через представителя. Также отображается информация о том, в какой срок необходимо представить документы для рассмотрения данного заявления.

1 Способ обращения

Обращение

лично

законный представитель несовершеннолетнего или недееспособного лица

Заявление о распоряжении средствами (частью средств) материнского (семейного) капитала на получение ежемесячной выплаты до достижения ребенком возраста трех лет рассматривается территориальным органом Социального фонда России в случае представления заявителем (его представителем) необходимых документов в территориальный орган Социального фонда России в срок не позднее трех дней со дня направления заявления

Заявление о распоряжении средствами (частью средств) материнского (семейного) капитала на получение ежемесячной денежной выплаты до достижения им возраста трех лет

Пункт № 2 «Заполнение данных заявителя»:
необходимо выбрать статус заявителя и проверить
правильность внесенной личной и контактной
информации (данные заполняются автоматически).
Также необходимо заполнить принадлежность к
гражданству.

2 Заполнение данных заявителя

Статус заявителя

- мать
- отец
- мужчина – единственный усыновитель
- ребенок

Данные заявителя

Фамилия	Имя	Отчество
<input type="text"/>	<input type="text"/>	<input type="text"/>
при наличии		
Контактный телефон	Дата рождения	СНИЛС
<input type="text"/>	<input type="text"/>	<input type="text"/>

Принадлежность к гражданству

- гражданин(ка) Российской Федерации
- иностранный гражданин
- лицо без гражданства



Заявление о распоряжении средствами (частью средств) материнского (семейного) капитала на получение ежемесячной денежной выплаты до достижения им возраста трех лет

Пункт № 3 «Сведения о документе, удостоверяющем личность заявителя»:
данные заполняются автоматически из профиля заявителя. Если имеются несоответствия, необходимо внести корректировку в раздел «Документы и данные» профиля пользователя.

3 Сведения о документе, удостоверяющем личность заявителя

Наименование документа, удостоверяющего личность		
<input type="text"/>		
Серия документа	Номер документа	Дата выдачи документа
<input type="text"/>	<input type="text"/>	<input type="text"/>
Кем выдан документ		
<input type="text"/>		




Заявление о распоряжении средствами (частью средств) материнского (семейного) капитала на получение ежемесячной денежной выплаты до достижения им возраста трех лет

Пункт № 4 «Сведения о ребенке, в связи с рождением (усыновлением) которого возникло право»: **заполняется информация о ребенке, в отношении которого подается заявление.**

4 Сведения о ребенке, в связи с рождением (усыновлением) которого возникло право

Укажите событие, в связи с которым возникло право на ежемесячную выплату

- Рождение ребенка Усыновление ребенка

Дата рождения 

Фамилия

Имя

Отчество

При наличии

Принадлежность к гражданству

- гражданин(ка) Российской Федерации
- иностранный гражданин
- лицо без гражданства



Заявление о распоряжении средствами (частью средств) материнского (семейного) капитала на получение ежемесячной денежной выплаты до достижения им возраста трех лет

Пункт № 5 «Сведения об адресе места жительства заявителя»:

информация заполняется автоматически из профиля заявителя. При необходимости можно внести изменения вручную.

5 Сведения об адресе места жительства заявителя

Пункт № 6 «Дополнительные сведения»: **необходимо ответить на вопросы путем выбора поля «Да», «Нет»**

6 Дополнительные сведения

Принималось ли решение о лишении родительских прав в отношении ребенка, в связи с рождением (усыновлением) которого возникло право на ежемесячную выплату?

Да Нет

Совершали ли вы умышленные преступления, относящиеся к преступлениям против личности и повлекшие за собой лишение или ограничение родительских прав в отношении ребенка (детей)?

Да Нет

Принималось ли решение об отмене усыновления ребенка, в связи с усыновлением которого возникло право на ежемесячную выплату?

Да Нет

Принималось ли решение об ограничении в родительских правах в отношении ребенка, в связи с рождением которого возникло право на дополнительные меры государственной поддержки?

Да Нет

Принималось ли решение об отобрании ребенка, в связи с рождением которого возникло право на дополнительные меры государственной поддержки?

Да Нет

Заявление о распоряжении средствами (частью средств) материнского (семейного) капитала на получение ежемесячной денежной выплаты до достижения им возраста трех лет

Пункт № 7 содержит информацию о подтверждении перечислении средств

- 7 Сведения о направлении средств (части средств) материнского (семейного) капитала на ежемесячную выплату за счет средств материнского (семейного) капитала

Прошу назначить ежемесячную выплату за счет средств материнского (семейного) капитала. Настоящим заявлением подтверждаю: средства перечислять



Пункт № 8 «Реквизиты кредитной организации»: необходимо заполнить БИК или наименование банка, корреспондентский счет, ИНН и КПП банка получателя.

- 8 Реквизиты кредитной организации

Ручной ввод реквизитов

⚠ Внимание!

Проверьте реквизиты

При выборе банка из выпадающего списка проверьте все реквизиты:

- номер вашего счёта из 20 цифр
- БИК (банковский идентификационный код)
- корреспондентский счёт

Пособие может быть зачислено только на банковский счёт, к которому выпущена карта «Мир» или не выпущено никаких банковских карт

Уточните в своём банке, подходит ли ваш счёт для зачисления пособия



Заявление о распоряжении средствами (частью средств) материнского (семейного) капитала на получение ежемесячной денежной выплаты до достижения им возраста трех лет

Пункт № 9 «Реквизиты получателя»:
необходимо ввести номер банковского счета, на который впоследствии будет производиться выплата.

9 Реквизиты получателя

Фамилия

Имя

Отчество

При наличии

Счет в кредитной организации, открытый на имя получателя

Назначение платежа
Ежемесячная выплата

Заявление о распоряжении средствами (частью средств) материнского (семейного) капитала на получение ежемесячной денежной выплаты до достижения им возраста трех лет

Пункт № 10 «Сведения к заявлению на ежемесячную выплату за счет средств материнского (семейного) капитала»:
необходимо поочередно ввести данные всех членов семьи:
1-владельца сертификата, 2-всех детей, 3-супруга.

10 Сведения к заявлению на ежемесячную выплату за счет средств материнского (семейного) капитала

Сведения о составе семьи

№ п/п
1

Статус члена семьи

владелец сертификата

ребенок, давший право на выплату

иное

Степень родства ▼

Фамилия

Имя

Отчество При наличии

СНИЛС ?

Наименование документа, удостоверяющего личность ▼


Серия необязательно

Номер

Дата выдачи 📅

Кем выдан

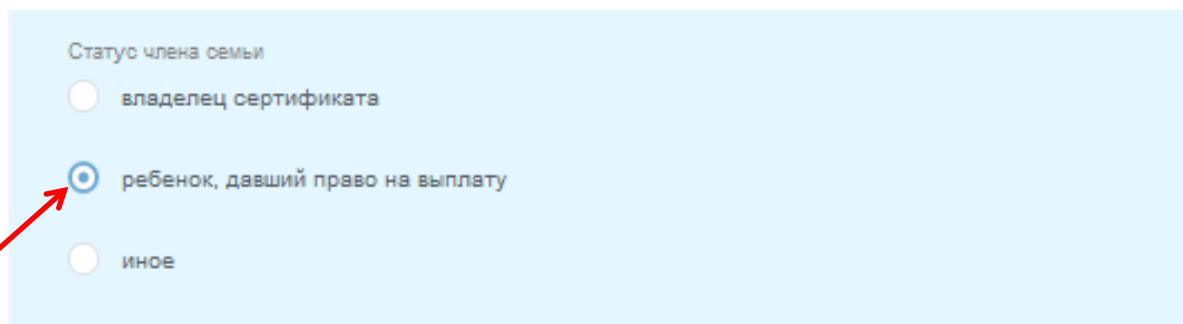
Адрес места жительства



Новый член семьи добавляется через кнопку «Добавить»

Заявление о распоряжении средствами (частью средств) материнского (семейного) капитала на получение ежемесячной денежной выплаты до достижения им возраста трех лет

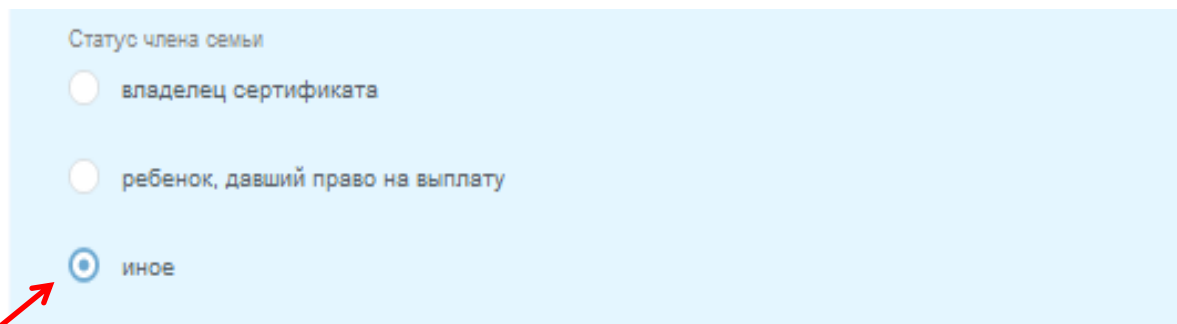
При заполнении пункта «Ребенок, давший право на выплату» необходимо внести данные того ребенка, на которого подается заявление и который имеет право на выплату.



Статус члена семьи

- владелец сертификата
- ребенок, давший право на выплату
- иное

Далее вносим информацию об остальных детях. При этом статус члена семьи выбираем «Иное». Для детей старше 14 лет документом удостоверяющим личность является паспорт.



Статус члена семьи

- владелец сертификата
- ребенок, давший право на выплату
- иное

**Затем заполняется информация о супруге (при наличии) .
Статус члена семьи выбираем «Иное».**



Заявление о распоряжении средствами (частью средств) материнского (семейного) капитала на получение ежемесячной денежной выплаты до достижения им возраста трех лет

Пункт № 11 «Реквизиты государственного сертификата»:
необходимо указать сведения о ранее выданном государственном сертификате». Если сертификат получен в форме электронного документа, информация о нем находится в личном кабинете заявителя.

11 Реквизиты государственного сертификата

<input type="text" value="Серия"/>	<input type="text" value="Номер"/>
<input type="text" value="Дата выдачи"/>	
Кем выдан	
<input type="text" value="Регион"/>	

Пункт № 12 «Выбор территориального органа СФР, в который подается заявление»:
необходимо указать территориальный орган СФР по месту жительства заявителя

12 Выбор территориального органа Социального фонда России, в который подаётся заявление

Выберите адрес, по которому вы хотите подать заявление

- по адресу места жительства заявителя
- по адресу места пребывания заявителя
- по адресу места фактического проживания заявителя

Заявление о распоряжении средствами (частью средств) материнского (семейного) капитала на получение ежемесячной денежной выплаты до достижения им возраста трех лет

Пункт № 13 «Правила представления услуги»:
необходимо поставить галочки о том, что заявитель проинформирован и несет ответственность за указание достоверной информации в заявлении.

13 Правила предоставления услуги

- Об ответственности за достоверность указанных в заявлении и представленных сведений, предупреждена (предупрежден)
- Об обязанности сообщать о наступлении обстоятельств, влияющих на установление выплаты, не позднее 1 месяца с момента наступления события предупреждена (предупрежден)

Подать заявление

После заполнения всех пунктов заявления необходимо нажать кнопку **«Подать заявление»**.

Далее в истории уведомлений будут отображаться статусы рассмотрения заявления и по итогу вынесенное решение.