



**КАК  
ЗАРЕГЕСТРИРОВАТЬСЯ  
В ЛИЧНОМ КАБИНЕТЕ  
ЗАСТРАХОВАННОГО  
ЛИЦА**



# Как зарегистрироваться в «Личном кабинете застрахованного лица»

www.pfrf.ru

РОССИЙСКОЙ ФЕДЕРАЦИИ

Республика Адыгея

Отделение по Республике Адыгея

[О Пенсионном фонде](#) [Пресс-центр](#) [Электронные сервисы](#) [Контакты и адреса](#)

**Гражданам**

[Пенсионерам](#) [Будущим пенсионерам](#)  
[Федеральным льготникам](#) [Получателям МСК](#)  
[Инвалидам](#)

**Страхователям**

[Работодателям](#)  
[Самозанятому населению](#)

**С 1 февраля страховые пенсии россиян выросли на 11,4%**

С 1 февраля 2015 года страховые пенсии более 39 млн. российских пенсионеров проиндексированы на 11,4 процента исходя из роста потребительских цен за 2014 год\*. Вместе со страховой пенсией на 11,4 процента проиндексирована и фиксированная выплата к ней (аналог бывшего фиксированного базового размера).

В результате индексации средний размер страховой пенсии по старости с учетом фиксированной выплаты на сегодня составляет 12,9 тыс. рублей.

Напомним, с 2015 года индексация страховых пенсий осуществляется через индексацию стоимости пенсионного балла. С 1 февраля 2015 года его стоимость увеличилась с 64 руб. 10 копеек до 71 руб. 41 копейки. ...

26 февраля 2015  
[Пенсионный фонд и Российский государственный социальный университет подписали соглашение о сотрудничестве](#)

24 февраля 2015  
[Учебник «Азбука Интернета» одобрен Институтом информатизации образования РАО](#)

20 февраля 2015  
[Программа государственного софинансирования пенсии: 16 млн. участников](#)

[Другие новости](#)

[Жизненные ситуации](#) [Рассчитайте пенсионные баллы за 2015 год](#) [Личный кабинет застрахованного лица](#) [Центр консультирования](#) [Пенсионный калькулятор](#)

Зайдите на сайт Пенсионного фонда [www.pfrf.ru](http://www.pfrf.ru) и нажмите на раздел «Личный кабинет застрахованного лица».



# Как зарегистрироваться в «Личном кабинете застрахованного лица»

[Главная](#) » [Электронные сервисы](#)

## Личный кабинет застрахованного лица

Для входа в Личный кабинет используйте Вашу учетную запись в Единой системе идентификации и аутентификации (ЕСИА)\*.

Вход для зарегистрированных пользователей

Вход

Пройти регистрацию в ЕСИА


\* — в соответствии с [Постановлением Правительства Российской Федерации от 10 июля 2013 г. No 584 «Об использовании федеральной государственной информационной системы «Единая система идентификации и аутентификации в инфраструктуре, обеспечивающей информационно-технологическое взаимодействие информационных систем, используемых для предоставления государственных и муниципальных услуг в электронной форме».](#)

Зайдите в подраздел «Пройти регистрацию в ЕСИА».



# Как зарегистрироваться в «Личном кабинете застрахованного лица»

🇷🇺 🇬🇧 🇩🇪 🇫🇷

 **ЭЛЕКТРОННОЕ ПРАВИТЕЛЬСТВО**  
ПРОФИЛЬ

Телефоны поддержки:  
в России: **8 (800) 100-70-10**  
за границей: **+7 (499) 550-18-39**

### Единая учетная запись

После регистрации вы можете использовать вашу учётную запись для доступа к сервисам Электронного правительства.

Чем больше информации вы сообщите о себе, тем больше сервисов вам будет доступно. Для получения доступа к некоторым сервисам потребуется пройти процедуру подтверждения личности.

Вы также можете зарегистрировать учетную запись в одном из [центров обслуживания](#).

### Активация стандартной учетной записи

Если вы получили код активации, то воспользуйтесь [этой ссылкой](#) для входа в профиль и введите код активации.

### Регистрация учетной записи юридического лица

Регистрировать учетную запись юридического лица может только его руководитель или лицо, имеющее право действовать без доверенности от имени юридического лица.

Руководителю необходимо сначала зарегистрироваться в качестве физического лица, затем подтвердить свою личность и воспользоваться [этой ссылкой](#) для входа в профиль и создания учетной записи юридического лица.

### Регистрация

[Войти](#)

Фамилия

Имя

Мобильный телефон [У меня нет мобильного телефона](#)

Нажимая на кнопку «Зарегистрироваться», вы соглашаетесь с [Условиями использования](#) и [Политикой конфиденциальности](#)

**Зарегистрироваться**

Вы автоматически попадаете на сайт Госуслуг [www.gosuslugi.ru](http://www.gosuslugi.ru).  
Необходимо заполнить поля «Фамилия», «Имя», «Мобильный телефон» и нажать на «Зарегистрироваться».



# Как зарегистрироваться в «Личном кабинете застрахованного лица»

ЭЛЕКТРОННОЕ ПРАВИТЕЛЬСТВО ПРОФИЛЬ

Телефоны поддержки:  
в России: 8 (800) 100-70-10  
за границей: +7 (499) 550-18-39

## Подтверждение номера мобильного телефона

**i** На номер **+7 (909) 121-38-48** отправлен код подтверждения.  
До окончания срока действия кода осталось **295 секунд**.

Не получили код подтверждения? Возможно, ваш номер написан с ошибкой. [Укажите правильный номер мобильного телефона.](#)

Код подтверждения  **Подтвердить**

Номер телефона будет использоваться:

- для идентификации вашей учётной записи;
- для уведомлений о подозрительных действиях с учётной записью;
- для уведомлений при получении государственных услуг.

Номер телефона не будет использоваться для отправки рекламных сообщений и в иных коммерческих целях.

Далее необходимо подтвердить номер мобильного телефона. При регистрации через телефон на указанный номер придет SMS-сообщение с кодом подтверждения, который надо ввести в соответствующем окошке и подтвердить его.



# Как зарегистрироваться в «Личном кабинете застрахованного лица»

## Задайте пароль



Для завершения регистрации вам необходимо задать пароль, который будет использоваться для входа в систему.

Пароль:

••••••••••

Безопасность пароля: **высокая**

Подтвердите пароль



••••••••••

 Сохранить

Установите пароль для входа в систему. Пароль должен содержать буквы (только латинские), цифры и знаки пунктуации – всего не менее 8 СИМВОЛОВ.



# Как зарегистрироваться в «Личном кабинете застрахованного лица»



**ЭЛЕКТРОННОЕ  
ПРАВИТЕЛЬСТВО  
ПРОФИЛЬ**

**Телефоны поддержки:**  
в России: **8 (800) 100-70-10**  
за границей: **+7 (499) 550-18-39**

## Поздравляем! Вы только что зарегистрировались

Для использования всех возможностей своей учетной записи вам нужно ввести свои личные данные и осуществить их проверку. Вы можете пропустить этот шаг и перейти к получению [государственных услуг](#), для которых не требуются проверенные данные о вас.

Чтобы приступить к заполнению своих личных данных, необходимо войти в свою учетную запись.

[▶ Войти и заполнить личные данные](#)



# Как зарегистрироваться в «Личном кабинете застрахованного лица»

ЭЛЕКТРОННОЕ ПРАВИТЕЛЬСТВО РОССИИ

Телефоны поддержки:  
в России: 8 (800) 100-70-10  
за рубежом: +7 (499) 550-18-39

Необходима авторизация  
Для доступа к системам и сервисам Электронного правительства вам нужно пройти авторизацию.

Вход [Регистрация](#)

Телефон: E-mail: СМС/ГЛ

Пароль

Запомнить меня


[Не удается войти?](#)

После этого для доступа к системам и сервисам Электронного правительства нужно пройти авторизацию. Укажите свой телефон и созданный самостоятельно пароль.






# Как зарегистрироваться в «Личном кабинете застрахованного лица»

 **ЭЛЕКТРОННОЕ ПРАВИТЕЛЬСТВО**  
ПРОФИЛЬ

Телефоны поддержки:  
в России: **8 (800) 100-70-10**  
за границей: **+7 (499) 550-18-39**

Володина Т. 

Персональные данные | **Настройки учетной записи**

## Заполнение и проверка личных данных

1 2 3

Ввод личных данных | Проверка личных данных | Подтверждение личности

*i* Для подтверждения учетной записи необходимо выполнить:

1. Заполнить личные данные.
2. Дождаться завершения автоматической проверки личных данных.
3. Подтвердить личность одним из доступных способов.

### ЗАПОЛНИТЕ ЛИЧНЫЕ ДАННЫЕ

Фамилия

Имя

Отчество (если есть)


Заполнение обязательно, если отчество указано в вашем документе, удостоверяющем личность.

Пол


Следующий этап - заполнение личных данных:  
ФИО, пол, паспортные данные (номер и серия паспорта, кем и когда выдан, код подразделения), а также номер СНИЛСа.



# Как зарегистрироваться в «Личном кабинете застрахованного лица»

 ЭЛЕКТРОННОЕ ПРАВИТЕЛЬСТВО ПРОФИЛЬ

Телефоны поддержки:  
в России: 8 (800) 100-70-10  
за границей: +7 (499) 550-18-39

Володина Т. 



Персональные данные    Настройки учетной записи

## Заполнение и проверка личных данных

✓ — 2 — 3

Ввод личных данных    Проверка личных данных    Подтверждение личности

### АВТОМАТИЧЕСКАЯ ПРОВЕРКА ЛИЧНЫХ ДАННЫХ

-  Проверка СНИЛС и персональных данных в Пенсионном фонде Российской Федерации
-  Проверка данных документа, удостоверяющего личность, в Федеральной миграционной службе Российской Федерации

**Выполняется проверка ваших личных данных**

Выполняется автоматическая проверка ваших данных, обычно она занимает несколько минут, **но в некоторых случаях проверка может занять до 5 суток**. Если вы не хотите ждать, вы можете закрыть страницу, проверка при этом будет продолжаться. О завершении проверки вы будете уведомлены с помощью sms-сообщения, отправленного на номер +7 (909) 121-38-48. Результаты проверки вы также можете посмотреть в своей учетной записи.

[▶ Перейти в каталог услуг](#)    [> Перейти к подтверждению личности](#)

Далее следует проверка личных данных. При выборе «продолжить» введенные данные автоматически отправляются на обработку и проверку (процесс может занимать от нескольких минут до 5 суток).



# Как зарегистрироваться в «Личном кабинете застрахованного лица»

Заполнение и проверка личных данных

Ввод личных данных      Проверка личных данных      **3 Подтверждение личности**

Ваши личные данные проверены. Теперь вам доступен расширенный перечень государственных услуг. Для получения ряда услуг требуется осуществить подтверждение вашей личности. Вы можете сделать это прямо сейчас, либо осуществить процедуру подтверждения личности позже.

**ДОСТУПНЫЕ СПОСОБЫ ПОДТВЕРЖДЕНИЯ**

- Обратиться лично**  
Подтверждение в момент посещения одного из центров обслуживания
- Получить код подтверждения письмом**  
Код будет отправлен вам заказным письмом через «Почту России»
- С помощью электронной подписи или УЭК**  
Моментальное подтверждение при наличии средства квалифицированной электронной подписи (СКЭП)

Лично обратитесь в один из специализированных центров обслуживания. Для подтверждения личности вам потребуется предъявить документ, который был указан на этапе ввода личных данных.

Россия, Республика Коми, Сыктывкар

Доступные услуги:  Регистрация учетной записи  Подтверждение личности  Восстановление доступа

Время работы:  Работает в выходные  Раннее время работы (открыт с 8:00)  Позднее время работы (открыт после 19:00)

Для получения полного доступа к государственным услугам, в том числе к «Личному кабинету застрахованного лица», необходимо подтвердить личность.