









## Услуги ПФР, не выходя из дома



Не выходя из дома, быстро и бесплатно в **личном кабинете** на сайте Пенсионного фонда Вы можете:

-  Узнать свои пенсионные баллы, стаж, заработок
-  Получить выписку из «пенсионного счета»
-  Рассчитать свою будущую пенсию
-  Назначить пенсию, выбрать способ её доставки
-  Записаться на прием, заказать документы
-  Получить консультацию специалистов ПФР

### БЕЗОПАСНОСТЬ

Ваш личный кабинет содержит персональные данные, получить доступ к которым сможете только Вы после регистрации на портале Государственных услуг.

В системе безопасности портала используется современный комплекс механизмов защиты информации

Доступ в свой личный кабинет на сайте ПФР есть у всех граждан, зарегистрированных на портале **Государственных услуг** или в единой системе идентификации и аутентификации (ЕСИА)


### КАК ЗАРЕГИСТРИРОВАТЬСЯ НА ПОРТАЛЕ ГОСУДАРСТВЕННЫХ УСЛУГ?

Это можно сделать двумя способами: в центре обслуживания или самостоятельно.

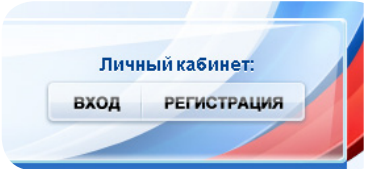
#### В ЦЕНТРЕ ОБСЛУЖИВАНИЯ

Вы можете обратиться в любой МФЦ (многофункциональный центр предоставления государственных и муниципальных услуг), либо в другой центр обслуживания, список которых есть на портале. Возьмите с собой паспорт, СНИЛС и мобильный телефон (куда придет СМС с кодом подтверждения).

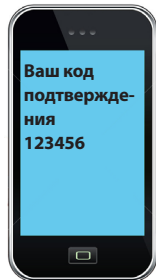
#### САМОСТОЯТЕЛЬНО

1  Весь процесс регистрации на портале Госуслуг займет у Вас не более 15 минут. Для этого Вам понадобятся: паспортные данные, СНИЛС, номер мобильного телефона или адрес электронной почты. Держите под рукой так же блокнот с ручкой.

**Внимание: вводите только настоящие данные!** Вся информация проходит проверку, и если будут найдены неточности, зарегистрироваться на портале у Вас не получится.

2  Зайдите на портал Государственных услуг - [www.gosuslugi.ru](http://www.gosuslugi.ru). В правом верхнем углу экрана есть две кнопки: «Вход» и «Регистрация». Нажмите вторую.

3



Вам будет предложено пройти предварительную регистрацию, заполнив всего три поля: фамилия, имя, номер мобильного телефона (если нет - адрес электронной почты). Нажмите кнопку «зарегистрироваться» и ждите код подтверждения, который придет на телефон в виде СМС или на электронную почту практически сразу. В поле «Код подтверждения» на экране введите высланную Вам комбинацию из цифр и нажмите кнопку «Подтвердить»

4



Теперь Вам необходимо придумать пароль и ввести его в специальную форму дважды. Пароль - пропуск в Ваш личный кабинет, не используйте для его создания слишком простые комбинации цифр и букв. Запишите пароль, чтобы не забывать.

5

Все сделано правильно? Система сообщит об окончании регистрации. Теперь Вам доступно ограниченное количество государственных услуг, для которых не требуется подтверждения личности. Хотите большего?

6



Чтобы получить более полный доступ к услугам портала, нужно войти в учетную запись, используя указанный при регистрации номер телефона и пароль. Процедура подтверждения личных данных несложная. В открывшейся форме заполните 12 полей, делайте это внимательно и аккуратно. Готово? Отправьте на автоматическую проверку - обычно на это уходит несколько минут.

7

Уведомление об успешном завершении проверки придет на Ваш телефон и отобразится на сайте. Теперь Вы можете воспользоваться еще большим перечнем услуг. А если в списке нет того, ради чего Вы регистрировались на портале, значит необходимо подтвердить Вашу личность.

8

Подтвердить личность можно двумя способами: посетить с паспортом МФЦ или другой центр обслуживания (список есть на портале), либо заказать код подтверждения бесплатным заказным письмом по Почте России.



Можно также воспользоваться универсальной электронной картой или электронной подписью.

9



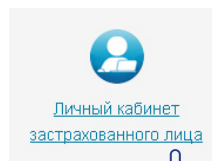
Все прошло успешно? В Вашем личном кабинете появится соответствующая запись, придет СМС об успешном завершении процедуры.

**Теперь Вам доступны все услуги на портале Государственных услуг и на сайте Пенсионного фонда!**

Правительством Российской Федерации в качестве оператора портала государственных услуг определено Министерство связи и массовых коммуникаций Российской Федерации  
**Телефон тех.поддержки портала: 8 (800) 100-70-10**

Чтобы зайти в свой личный кабинет на сайте ПФР кликните на виджет в нижней части сайта [www.pfrf.ru](http://www.pfrf.ru)

Воспользуйтесь логином и паролем с сайта государственных услуг



Вход Регистрация

Телефон E-mail СНИЛС

Пароль

Запомнить меня

и Вы в своем личном кабинете!

[Главная](#) > [Электронные сервисы](#)

Личный кабинет застрахованного лица

Сведения о застрахованном лице

ФИО:	<b>Пеликанов Михаил Степанович</b>	Дата рождения:	<b>11.08.1970</b>
СНИЛС:	<b>031-704-636 10</b>	Место рождения:	<b>ХАБАРОВСК</b>
Телефон:	<b>+7(904)2061117</b>	E-mail:	<b>pelikanov@mail.ru</b>