



## НОВЫЕ ПРАВИЛА ВЪЕЗДА В РОССИЮ



**Въезжаете с визой?**

Нет — начните с шага 1

Да — переходите к шагу 6

**1. Установите приложение ruID**



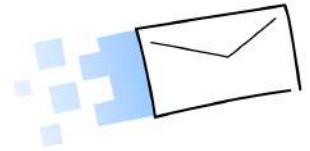
**2. Заполните данные о поездке**



**3. Сфотографируйтесь**

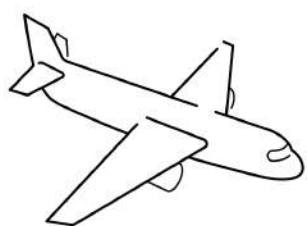


**4. Отправьте заявление**  
не позже чем за 72 часа до въезда

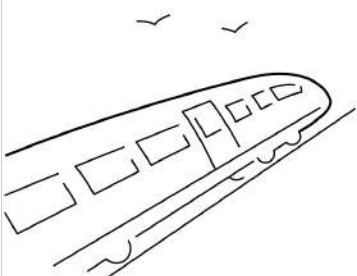


**5. Дождитесь положительного ответа**

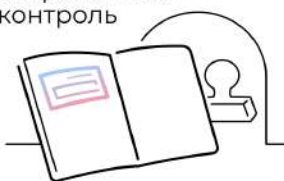




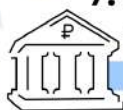
РОССИЯ



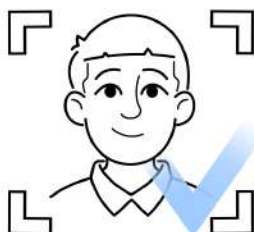
6. Пройдите пограничный контроль



7. Посетите банк в течение 10 дней



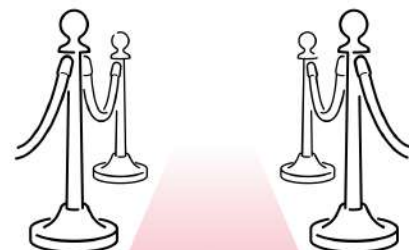

и подтвердите биометрию



Что дальше

- Подтвердите учётную запись на Госуслугах
- Оформите сим-карту
- Пользуйтесь онлайн-сервисами

Узнать подробнее





## NEW ENTRY RULES TO RUSSIA



### Entering with a visa?

No — start from step 1

Yes — go to step 6

1. Install  
the ruID app




2. Fill in  
your trip details



3. Take a photo

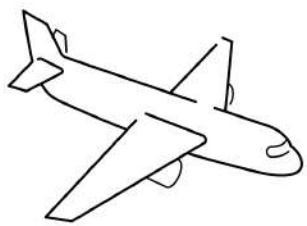


4. Submit your application  
no later than 72 hours  
before entry



5. Wait for  
a positive response





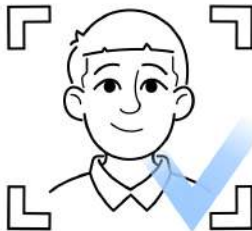
6. Go through border control



7. Visit a bank within 10 days



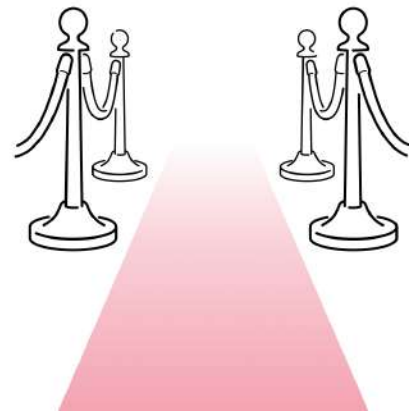
and confirm your biometrics



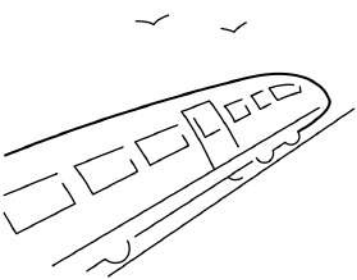
### What's next


- Confirm your account on Gosuslugi
- Get a SIM card
- Use online services

Learn more



РОССИЯ





ՌՈՒՄԱՍՏԱՆԱՆ ՄՈՒՏՔԻ  
ՆՈՐ ԿԱՆՈՆՆԵՐ

Մուտք գործում  
եք վիզայով՝:

Ոչ – սկսեք 1-ին քայլից  
Այո – անցեք քայլ 6

1. Տեղադրեք  
ruID հավելվածը



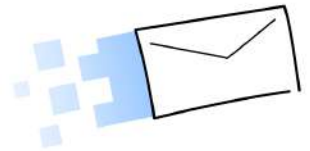
2. Լրացրեք  
ճամփորդության  
տվյալները



3. Լուսանկարվեք

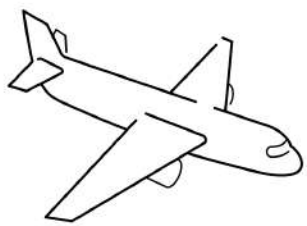


4. Ուղարկեք դիմումը  
մուտքից ոչ ուշ քան  
72 ժամ առաջ



5. Սպասեք դրական  
պատասխանին

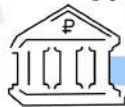




6. Անցեք սահմանային հսկողություն



7. Այցելեք բանկ 10 օրվա ընթացքում



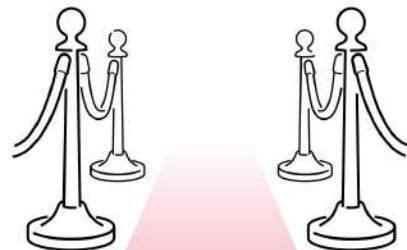
և հաստատեք կենսաչափական տվյալները



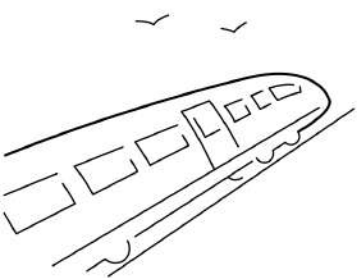
Հետագա քայլերը

- Հաստատեք ձեր գրանցումը Gosuslugi-ում
- Ստացեք SIM քարտ
- Օգտվեք առցանց ծառայություններից

Իմանալ ավելին



РОССИЯ





## ОРУСИЯГА КИРҮҮНҮН ЖАҢЫ ЭРЕЖЕЛЕРИ



### Виза менен киресизби?

Жок — 1-кадамдан баштаңыз  
Ооба — 6-кадамга өтүңүз

1. ruID  
тиркемесин  
орнотуңуз



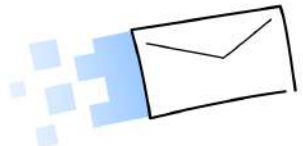
2. Саякат жөнүндө  
маалыматтарды  
толтуруңуз



3. Сүрөткө түшүңүз

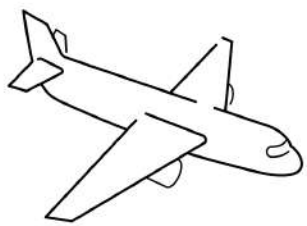


4. Өтүнмө жөнөтүңүз  
кирештен 72 саат мурун



5. Жакшы жоопту  
күтүңүз

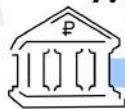




6. Чек ара көзөмөлүнөн өтүңүз



7. 10 күн ичинде банкке барып



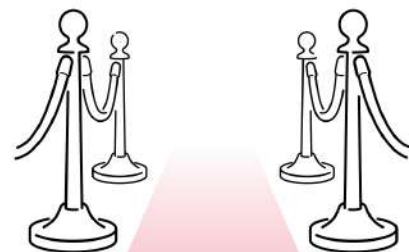
биометриканы ырастоо



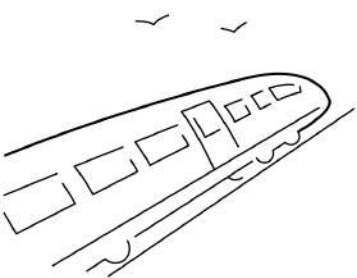
Андан ары эмне болот

- Gosuslugi сайтында аккаунтуңузду ырастоо
- SIM-карта алыңыз
- Онлайн кызматтарды колдонуңуз

Кененирээк билиңиз



РОССИЯ





## РЕСЕЙГЕ КІРУДІҢ ЖАҢА ЕРЕЖЕЛЕРІ

### Визамен кіріп жатырсыз ба?

Жоқ — 1-қадамнан бастаңыз

Иә — 6-қадамға өтіңіз

1. ruID  
қосымшасын  
орнатыңыз



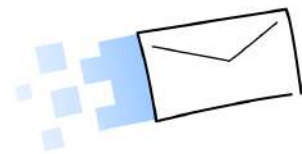
2. Сапар туралы  
мәліметтерді  
толтырыңыз



3. Суретке түсіңіз

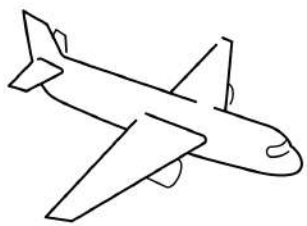


4. Өтініш жіберіңіз  
кіру алдында  
72 сағат бұрын



5. Оң жауапты  
күтіңіз

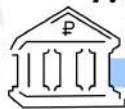




6. Шекаралық бақылаудан өтіңіз



7. 10 күн ішінде банкке барып



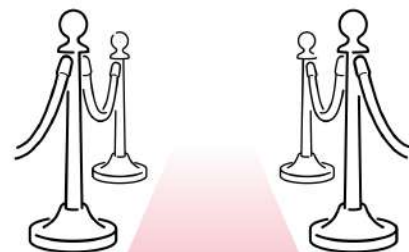
биометрияны растаңыз



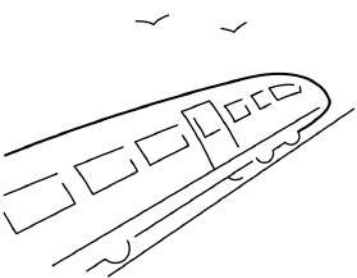
Одан кейін

- Gosuslugi-де тіркелгіңізді растаңыз
- SIM-картаны алыңыз
- Онлайн қызметтерді пайдаланыңыз

Толығырақ біліңіз



РОССИЯ





**ҚОИДАҲОИ НАВИ**  
ВУРУД БА РУСИЯ



**Бо раводхатар  
ворид мешавед?**

**Не** — аз қадами 1 сар кунед

**Бале** — ба қадами 6 гузаред

**1.** Барномаи  
ruID-ро  
насиб кунед



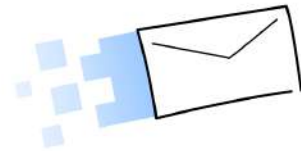
**2.** Маълумоти сафарро  
пур кунед



**3.** Сурат гиред

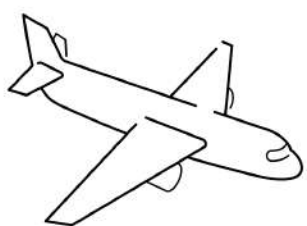


**4.** Аризаро ирсол намоед  
на дертар аз 72 соат  
қабл аз вуруд



**5.** Ҷавоби мусбиरो  
интизор шавед

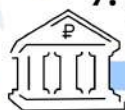




6. Санҷиши сарҳадиро гузаред



7. Дар давоми 10 рӯз ба бонк равед



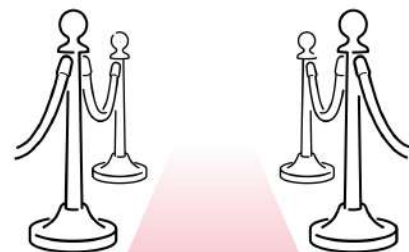
ва биометрияро тасдиқ кунед



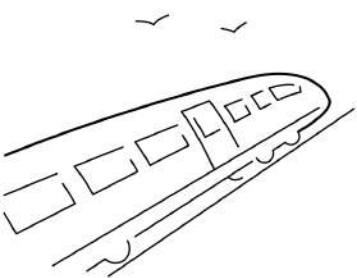
### Қадами баъдӣ

- Ҳисобро дар Gosuslugi тасдиқ кунед
- Сим-карта гиред
- Аз хидматрасониҳои онлайн истифода баред

Маълумоти бештар гиред



РОССИЯ





## ROSSIYAGA KIRISHNING YANGI QOIDALARI



**Viza bilan kiryapsizmi?**

Yo'q — 1-qadamdan boshlang  
Ha — 6-qadamga o'ting

**1. ruID ilovasini  
o'rnatg**



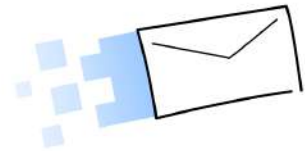
**2. Sayohat  
ma'lumotlarini  
to'ldiring**



**3. Suratga tushing**

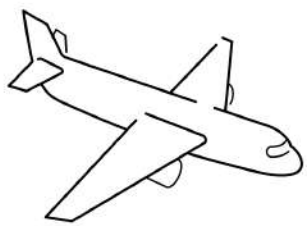


**4. Arizani yuboring**  
kirishdan kamida  
72 soat oldin




**5. Ijobiy javobni  
kuting**





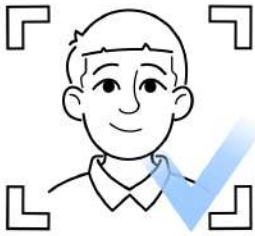
6. Chegara nazoratidan o'ting



7. 10 kun ichida bankka boring



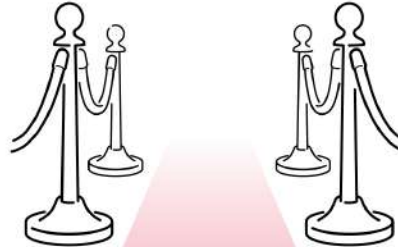
va biometrikani tasdiqlang



Keyingi qadamlar

- Gosuslugi'da hisobni tasdiqlang
- SIM-karta oling
- Onlayn xizmatlardan foydalaning

Batafsil ma'lumot oling



РОССИЯ

