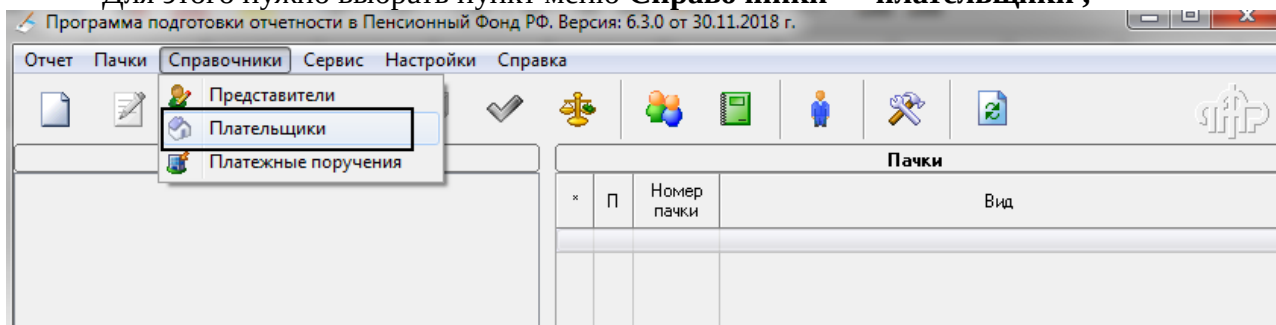


Инструкция по формированию запросов об отнесении граждан к категории предпенсионного возраста в программе ПД СПУ.

1. После установки программы при первом запуске необходимо добавить в справочник страхователя нужную организацию и заполнить ее реквизиты (в справочник могут быть добавлены несколько организаций, при формировании запроса нужно будет выбрать организацию, от имени которой формируется запрос).

Для этого нужно выбрать пункт меню **Справочники — плательщики**,



заполнить реквизиты работодателя (на вкладках Реквизиты и Должностные лица) и нажать кнопку **Сохранить**:

Тип	Плательщик	Рег. номер в ПФР	ИНН
		011-023-001245	1325487555

Реквизиты | Адрес | Должностные лица

Тип плательщика страховых взносов
 организация индивидуальный предприниматель (глава КФХ)

Название: ОБЩЕСТВО С ОГРАНИЧЕННОЙ ОТВЕТСТВЕННОСТЬЮ КРОКУС
Краткое наименование: ООО КРОКУС

Регистрационный номер в ПФР	011-023-001245	Код по ОКАТО	
Регистрационный номер в ТФОМС		Код по ОКВЭД	. .
ИНН	1325487555	Код по ОКПО	
КПП	132601001	Код по ОКОПФ	
ОГРН (ОГРНИП)		Код по ОКФС	
ЕГРЮЛ (ЕГРИП)			

Организационно-правовая форма: АКЦИОНЕРНОЕ ОБЩЕСТВО
Наименование территориального органа ПФР: УПФР В ГО САРАНСК
Регистрационный номер территориального органа ПФР: 011-023-019420
Номер контактного телефона:
Категория застрахованного лица по умолчанию (используется для форм СЗВ и СПВ):

Плательщики

Тип	Плательщик	Рег. номер в ПФР	ИНН
	ООО КРОКУС	011-023-001245	1325487555

Реквизиты | Адрес | Должностные лица

Ф.И.О. руководителя: Сидоров И.И.
 Должность руководителя: директор

Ф.И.О. исполнителя: Дернов Г.Б.
 Должность исполнителя: главный бухгалтер

Ф.И.О. главного бухгалтера:

Ф.И.О. начальника отдела кадров:

Сохранить Отменить

2. Для формирования запроса выбрать пункт меню **Отчет-Запрос об отнесении к категории предпенсионного возраста:**


Программа подготовки отчетности в Пенсионный Фонд РФ. Версия: 6.3.0 от 30.11.2018 г.

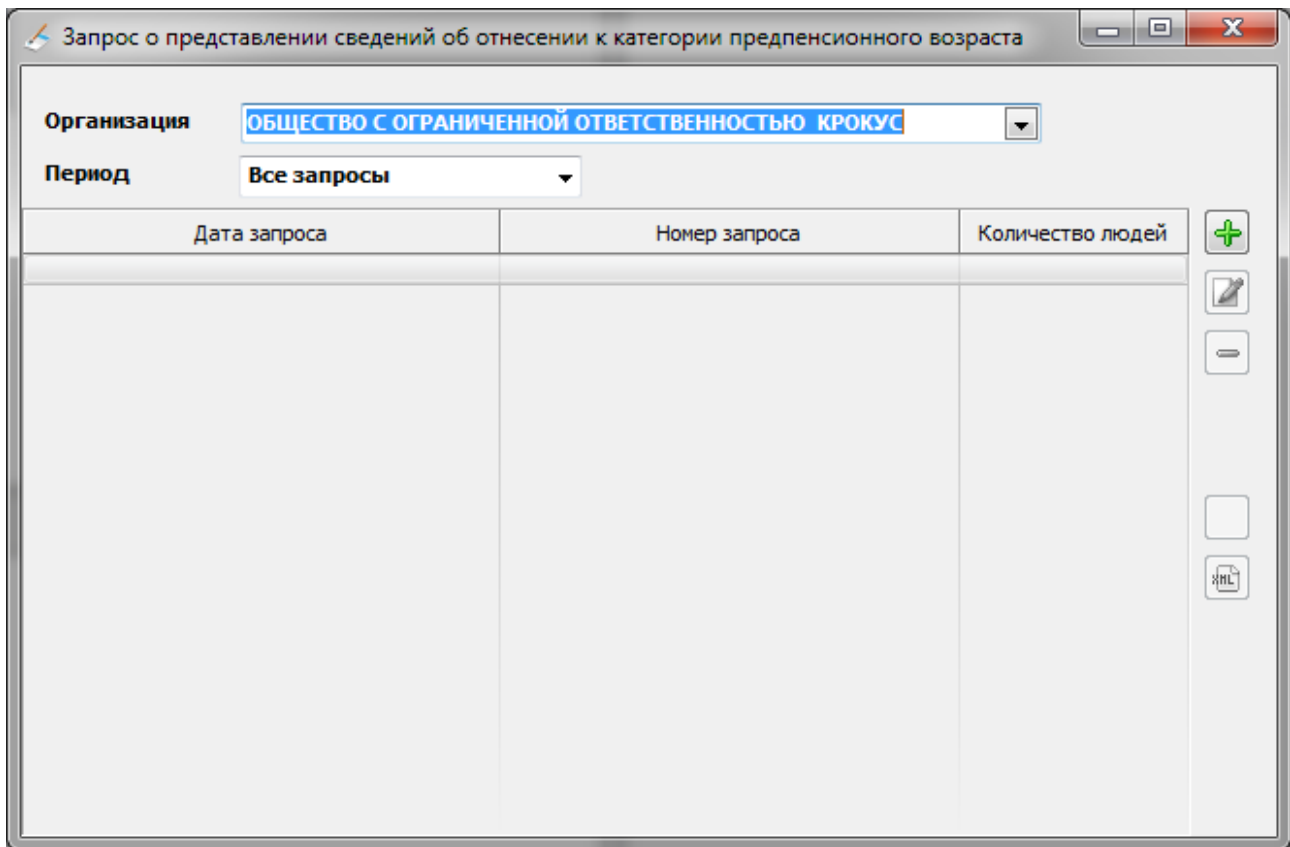
Отчет Пачки Справочники Сервис Настройки Справка

- Добавить
- Редактировать
- Удалить
- Копировать для корректировки
- Сведения о рождении и сведения о смерти (ЗАГС)
- Заявления о назначении пенсии (о доставке пенсии)
- Запрос об отнесении к категории предпенсионного возраста**
- Обновить

Пачки

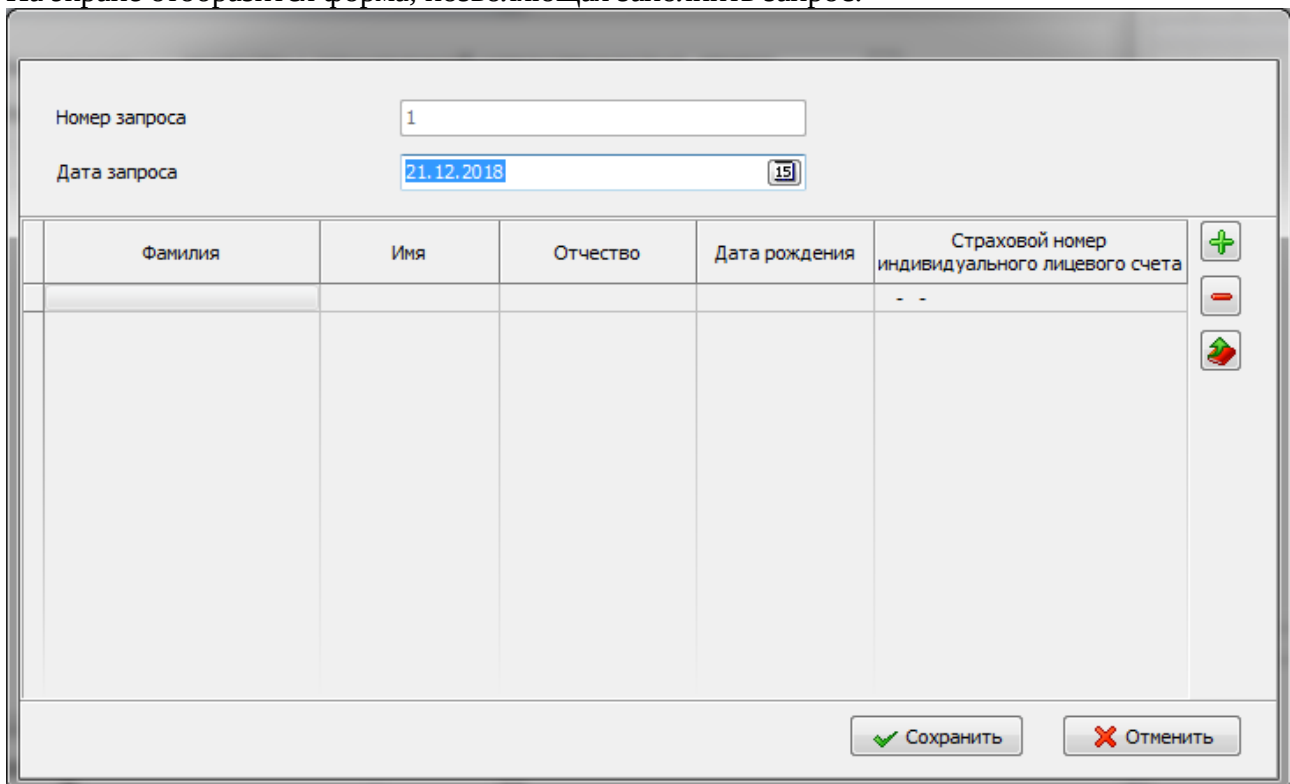
Номер пачки	Вид

В появившемся окне запросов выбрать организацию и нажать кнопку 




Дата запроса	Номер запроса	Количество людей
--------------	---------------	------------------

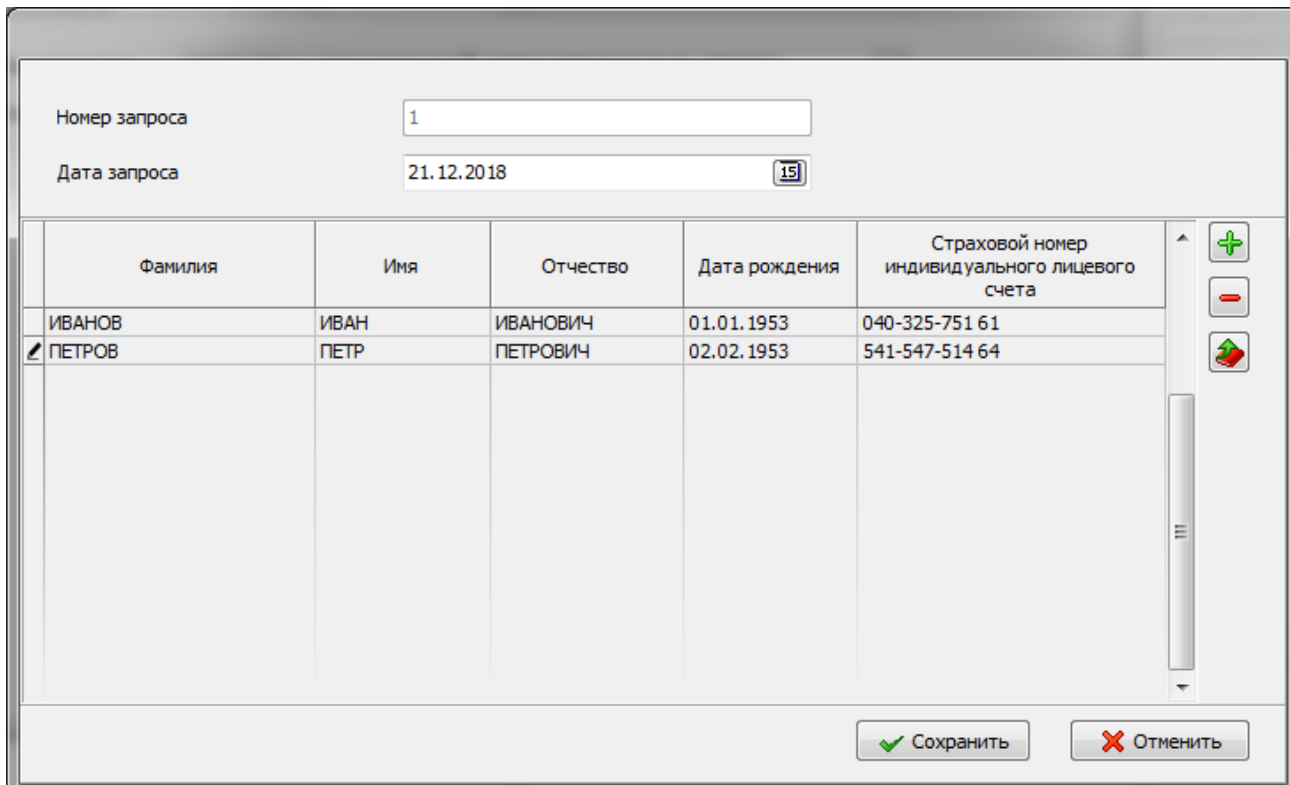
На экране отобразится форма, позволяющая заполнить запрос:



Фамилия	Имя	Отчество	Дата рождения	Страховой номер индивидуального лицевого счета
				- -

Сохранить Отменить

Заполняются данные о ФИО, дате рождения и СНИЛС непосредственно в этой форме, чтобы добавить новую строку для заполнения, необходимо нажать кнопку 



Номер запроса: 1

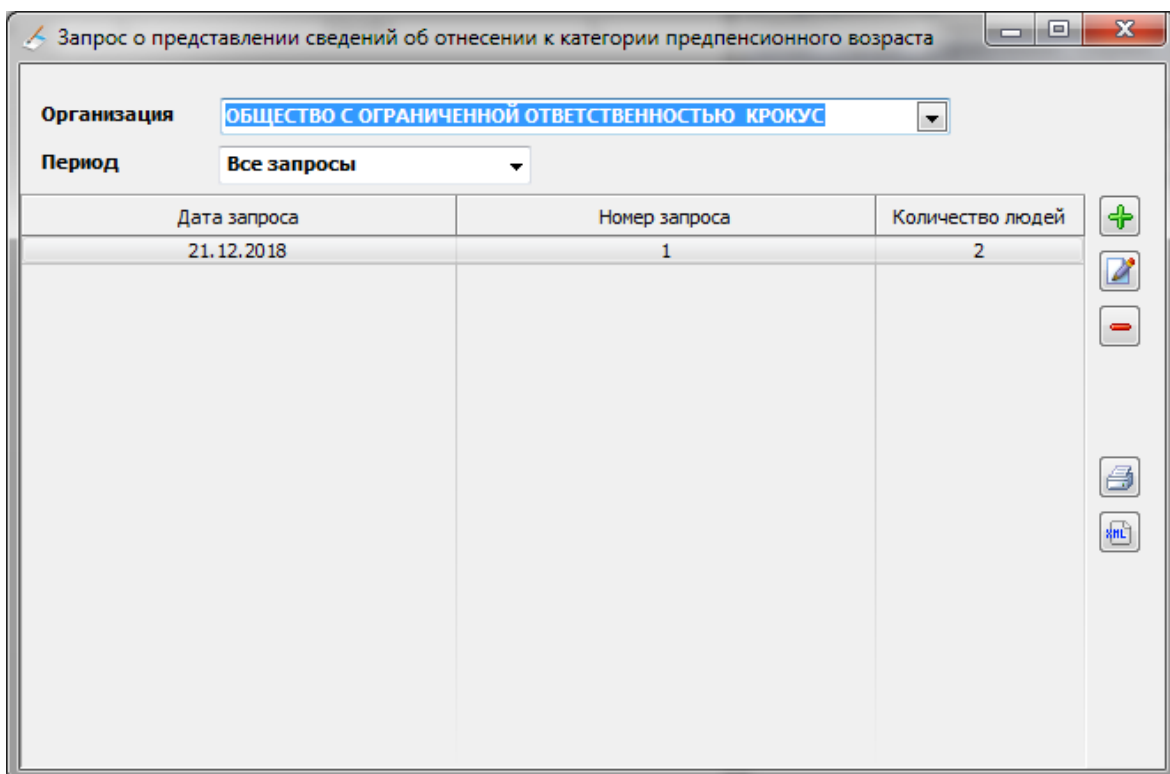
Дата запроса: 21.12.2018

Фамилия	Имя	Отчество	Дата рождения	Страховой номер индивидуального лицевого счета
ИВАНОВ	ИВАН	ИВАНОВИЧ	01.01.1953	040-325-751 61
✎ ПЕТРОВ	ПЕТР	ПЕТРОВИЧ	02.02.1953	541-547-514 64

Сохранить Отменить

Когда все застрахованные лица для запроса введены, необходимо нажать кнопку **Сохранить**.

Форма для ввода застрахованных лиц закрывается, на экране останется форма, содержащая сведения обо всех сформированных запросах:



Запрос о представлении сведений об отнесении к категории предпенсионного возраста

Организация: ОБЩЕСТВО С ОГРАНИЧЕННОЙ ОТВЕТСТВЕННОСТЬЮ КРОКУС


Период: Все запросы

Дата запроса	Номер запроса	Количество людей
21.12.2018	1	2

Чтобы распечатать запрос, можно воспользоваться кнопкой



сначала на экране откроется страница предварительного просмотра:



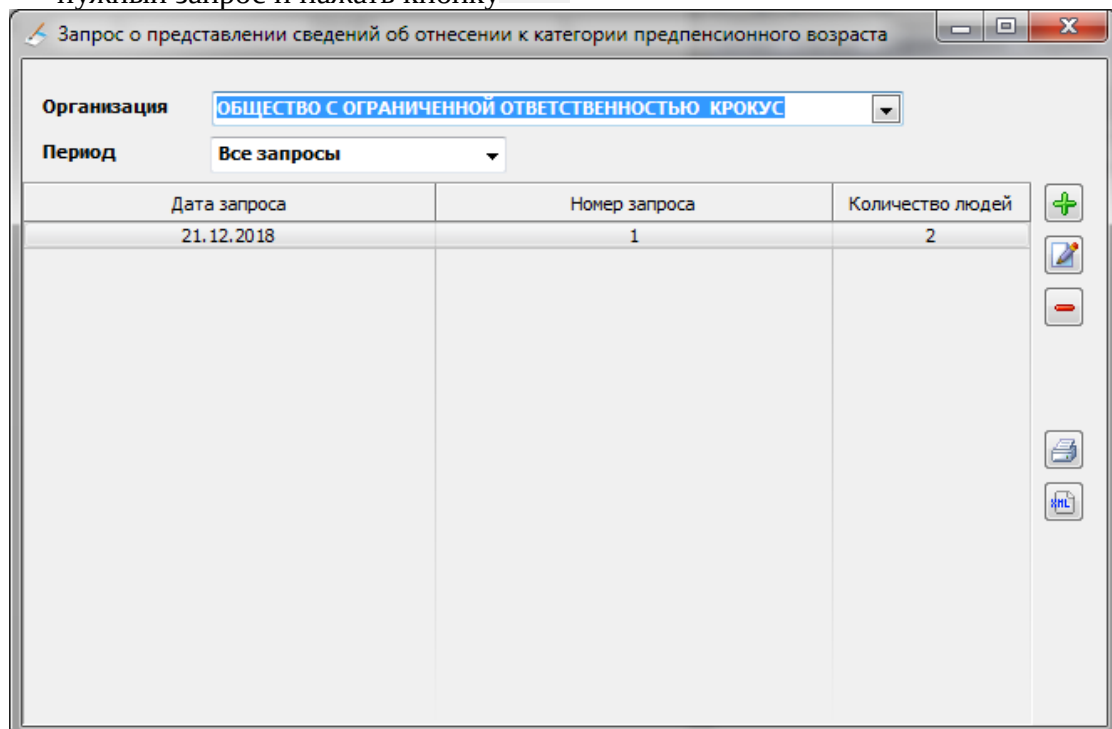
нажав на кнопку



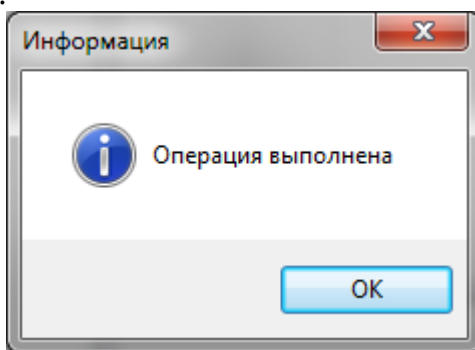
, можно отправить документ на печать.

3. Для формирования XML-файла и отправки его в ПФР необходимо выбрать

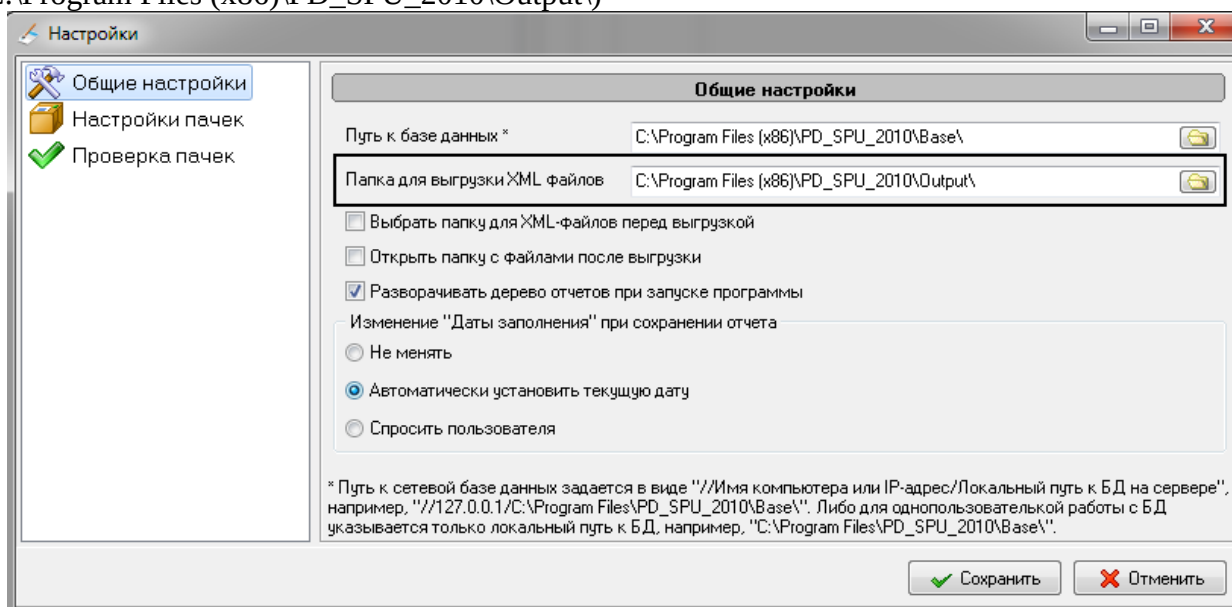
нужный запрос и нажать кнопку



Если все необходимые для выгрузки реквизиты заполнены, на экране появится соответствующее сообщение:

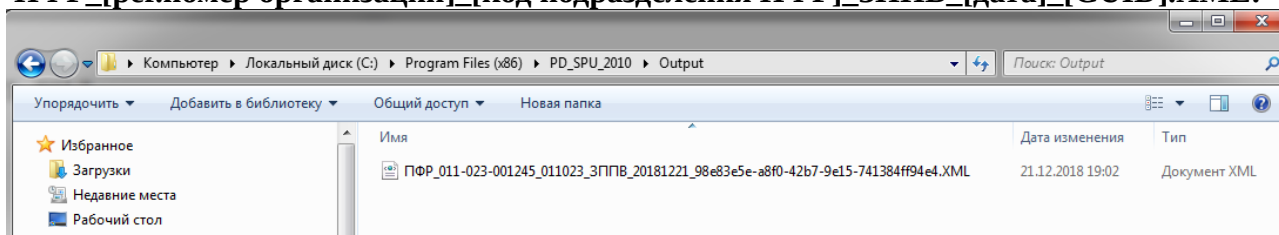


Файл выгружается в папку, указанную в настройках программы (по умолчанию это C:\Program Files (x86)\PD_SPU_2010\Output\)



Файл будет иметь имя:

ПФР_[рег.номер организации]_[код подразделения ПФР]_ЗППВ_[дата]_[GUID].XML:



Его следует направить в ПФР по телекоммуникационным каналам связи как неформализованный документооборот, не забыв указать в теме «ЗППВ» (за сотрудников, которые могут считаться предпенсионерами по возрасту) или «ЗППВ_льготники» (за сотрудников, занятых в профессиях, дающих право на досрочное назначение пенсии).