

ПЕНСИОННЫЙ ФОНД
РОССИЙСКОЙ ФЕДЕРАЦИИ
Государственное учреждение –
Отделение Пенсионного фонда Российской Федерации по Пензенской области



**ИНФОРМАЦИОННО-СТАТИСТИЧЕСКИЙ СБОРНИК
ЗА 2018 ГОД**

Пенза 2019

СОДЕРЖАНИЕ

Краткие социально-экономические показатели по Пензенской области.....	4
Раздел 1. Пенсионное обеспечение в Пензенской области.....	5
1.1 Динамика численности пенсионеров по районам Пензенской области (на конец года).....	12
1.2 Динамика средних размеров назначенных пенсий по районам Пензенской области (на конец года).....	13
1.3 Численность пенсионеров по видам пенсий в Пензенской области.....	14
1.4 Структура численности пенсионеров в Пензенской области в 2018 году (в % от общей численности пенсионеров).....	15
1.5 Возрастно-половая структура пенсионеров в Пензенской области в 2018 году.....	15
1.6 Структура численности работающих пенсионеров по видам пенсий в Пензенской области (по состоянию на 31.12.2018).....	16
1.7 Количество вновь назначенных пенсий в Пензенской области.....	16
1.8 Индексация пенсий в 2013-2018 годах.....	17
1.9 Динамика средних размеров пенсий (на конец года).....	18
1.10 Численность получателей федеральной социальной доплаты в 2018 году.....	18
1.11 Средний размер федеральной социальной доплаты в 2018 году.....	18
1.12 Распределение численности пенсионеров по размерам назначенных им пенсий (по состоянию на 01.01.2019).....	19
1.13 Соотношение среднего размера пенсии и заработной платы по Пензенской области (коэффициент замещения).....	20
1.14 Соотношение среднего размера пенсии и прожиточного минимума пенсионера в Пензенской области.....	20
1.15 Расходы на выплату пенсий и пособий в Пензенской области.....	21
1.16 Объем средств Пенсионного фонда России, направленных на реализацию социальных программ в Пензенской области.....	21
1.17 Размеры ежемесячных денежных выплат федерального уровня с учетом набора социальных услуг.....	22
1.18 Динамика численности лиц, включенных в региональный сегмент Федерального регистра льготников по Пензенской области.....	23
1.19 Расходы на выплату ежемесячной денежной выплаты и денежного ежемесячного материального обеспечения.....	24
1.20 Количество заявлений об отказе в получении набора социальных услуг в Пензенской области (по состоянию на 01.01.2019).....	25
1.21 Количество лиц, имеющих право на получение государственной социальной помощи в виде набора социальных услуг в Пензенской области (по состоянию на 01.01.2019).....	25

Раздел 2. Меры социальной поддержки семей, имеющих детей (материнский (семейный) капитал).....	26
2.1 Реализация Федерального закона «О дополнительных мерах государственной поддержки семей, имеющих детей» от 29.12.2006 № 256-ФЗ в Пензенской области.....	27
2.1.1 Погашение жилищных кредитов средствами материнского (семейного) капитала (до исполнения ребенку, давшему право на МСК, 3-х лет)	28
2.1.2 На улучшение жилищных условий (после исполнения ребенку, давшему право на МСК, 3-х лет).....	28
2.1.3 На обучение любого ребенка в семье	29
2.1.4 На формирование накопительной пенсии матери	29
2.1.5 На приобретение товаров и услуг, предназначенных для социальной адаптации и интеграции в общество детей-инвалидов	30
2.1.6 На предоставление ежемесячной выплаты в связи с рождением (усыновлением) второго ребенка.....	30
Раздел 3. Персонифицированный учет, взаимодействие с застрахованными лицами, инвестирование пенсионных накоплений	31
3.1 Количество индивидуальных лицевых счетов, открытых в Пензенской области (на начало года)	33
3.2 Сведения, представленные страхователями о факте работы застрахованного лица в 2018 году	33
3.3 Сведения о страховом стаже застрахованных лиц, представленные страхователями в 2018 году для ведения персонифицированного учета	34
3.4 Количество заявлений застрахованных лиц по реализации прав при формировании накопительной пенсии в Пензенской области	35
3.5 Количество договоров ОПС, поступивших в УПФР городов (районов) Пензенской области.....	35
3.6 Количество принятых заявлений о выборе УК, НПФ в УПФР городов (районов) Пензенской области.....	35
3.7 Количество принятых заявлений от правопреемников умерших застрахованных лиц в 2018 году.....	36
3.8 Количество заявлений и договоров на инвестирование пенсионных накоплений в 2018 году	37
3.9 Реализация Федерального закона от 30.04.2008 № 56-ФЗ «О дополнительных страховых взносах на накопительную пенсию и государственной поддержке формирования пенсионных накоплений» в 2018 году.....	38
3.10 Дополнительные страховые взносы, поступившие в бюджет ПФР в 2018 году.....	39
Раздел 4. Обращения граждан	40
4.1 Сведения о количестве обращений (заявлений) по государственным услугам в Пензенской области за 2018 год.....	42

**ПЕНСИОННОЕ ОБЕСПЕЧЕНИЕ В ПЕНЗЕНСКОЙ ОБЛАСТИ И ОСНОВНЫЕ
ПОКАЗАТЕЛИ ДЕЯТЕЛЬНОСТИ ОТДЕЛЕНИЯ ПФР ПО ПЕНЗЕНСКОЙ ОБЛАСТИ
В 2018 ГОДУ**

Краткие социально-экономические показатели по Пензенской области

Основные показатели	2014 год	2015 год	2016 год	2017 год	2018 год
Численность постоянного населения (на конец года), тыс. чел.	1 356,1	1 348,4	1 341,5	1 331,7 ¹	1 317,4 ¹
Среднесписочная численность работников, тыс. чел.	398,6	397,2	396,1	394,3	385,3 ²
Численность пенсионеров (на конец года), чел.	435 221	440 106	441 057	444 080	445 622*
Среднемесячная заработная плата, руб.	22 411,2	23 191,9	25 336,8	26 238,1	28 964,4 ²
Средний размер назначенных пенсий (на конец года), руб.	9 918,86	11 007,86	11 349,89	11 873,96	12 255,61 ³
Прожиточный минимум пенсионера (4 квартал отчетного года), руб.	5 663	6 684	6 935	6 876	7 291

¹ Оценка численности постоянного населения по состоянию на 01.01.2019.

² Оперативные данные по среднесписочной численности работников и среднемесячной заработной плате за 2018 год.

³ Средний размер пенсий и численность пенсионеров по состоянию на 31.12.2018.

Раздел 1. Пенсионное обеспечение в Пензенской области

Государственное учреждение – Отделение Пенсионного фонда Российской Федерации по Пензенской области (Отделение ПФР по Пензенской области) и его территориальные органы в 2018 году своевременно и в полном объеме обеспечили назначение, перерасчет, финансирование и выплату пенсий, пособий и социальных выплат.

По состоянию на 31.12.2018 численность пенсионеров составила 445622 человек или 33,1 % от общей численности населения области. За 2018 год общая численность пенсионеров увеличилась на 1 542 чел. или на 0,3%.

В структуре общей численности пенсионеров получатели страховых пенсий составляют 89,3% (398 138 чел.), получатели государственных пенсий – 10,7% (47 484 чел.).

Из общей численности получателей страховых пенсий получают пенсию по старости 367 651 чел. или 92,4%, по инвалидности – 15 192 чел. или 3,8%, по случаю потери кормильца – 15 295 чел. или 3,8%.

Наибольший удельный вес среди пенсионеров, получающих пенсии по государственному пенсионному обеспечению, составляют пенсионеры – получатели социальных пенсий – 56,6% (26 861 чел.), удельный вес пенсионеров, пострадавших вследствие радиационных и техногенных катастроф, – 41,4% (19 680 чел.), пенсионеров-военнослужащих и членов их семей и пенсионеров-госслужащих – 2,0% (943 чел.).

Численность военных пенсионеров, которым установлена страховая пенсия, на 31.12.2018 составила 6 306 чел.

Численность пенсионеров, которым пенсии назначены в отчетном году, 20 059 чел. или 4,5% от общей численности пенсионеров.

Финансирование и выплата пенсий носят стабильный характер, производятся своевременно и в полном объеме.

В соответствии с законодательством Российской Федерации были выполнены мероприятия по повышению уровня пенсионного обеспечения граждан области.

В течение 2018 года дважды проведена индексация пенсий:

– с 1 января – страховой пенсии неработающим пенсионерам (с учетом фиксированного базового размера) на 3,7%;

– с 1 апреля – социальных пенсий и пенсий по государственному пенсионному обеспечению на 2,9%.

С 01.08.2018 в беззаявительном порядке проведено уточнение размеров страховых пенсий 89 922 пенсионерам, работающим в 2017 году, средний размер увеличения страховых пенсий составил 160,55 руб.

В результате проведенных в 2018 году индексаций и уточнения средний размер пенсий увеличился с начала года на 381,65 руб. или на 3,2% и составил 12 255,61 руб. по состоянию на 31.12.2018 (на 31.12.2017 – 11 873,96 руб.).

Средний размер страховой пенсии по состоянию на 31.12.2018 составил 12 613,85 руб., в том числе страховой пенсии по старости – 12 900,78 руб.

Средний размер пенсии по государственному пенсионному обеспечению составил 9 252,06 руб., в том числе социальной пенсии – 7 692,99 руб., что в 1,05 раза превысило прожиточный минимум пенсионера в регионе (за IV квартал 2018 года – 7 291 руб.).

Социальная пенсия детей – инвалидов и инвалидов с детства I группы составила 12 432,44 руб.

По состоянию на 31.12.2018 в соответствии с Указом Президента Российской Федерации от 26.02.2013 № 175 «О ежемесячных выплатах лицам, осуществляющим уход за детьми-инвалидами и инвалидами с детства I группы» ежемесячные выплаты в размере 5 500 руб. получали 3 187 родителя (усыновителя) или опекуна (попечителя), осуществляющих уход за детьми-инвалидами и инвалидами с детства I группы, ежемесячные выплаты в размере 1 200 руб. – 1 894 чел.

С 01.01.2018 реализован Федеральный закон от 18.07.2017 № 162-ФЗ «О внесении изменений в Федеральный Закон «О государственном пенсионном обеспечении», предусматривающий установление социальной пенсии детям, оба родителя которых неизвестны («дети – «подкидыши»). Территориальными органами ПФР, при содействии органов соцзащиты и Министерства образования области, были заблаговременно выявлены 17 детей, у которых оба родителя неизвестны, и своевременно установлены социальные пенсии. Размер социальной пенсии на 31.12.2018 составил 10 360,50 руб.

В целях реализации Федерального закона от 24.07.2009 № 213-ФЗ «О внесении изменений в отдельные законодательные акты Российской Федерации и признании утратившими силу отдельных законодательных актов (положений законодательных актов) Российской Федерации в связи с принятием Федерального закона «О страховых взносах в Пенсионный фонд Российской Федерации, Фонд социального страхования Российской Федерации, Федеральный фонд обязательного медицинского страхования и территориальные фонды обязательного медицинского страхования» в части установления социальных доплат к пенсии неработающим пенсионерам области, у которых общая сумма материального обеспечения (пенсия, ежемесячная денежная выплата (ЕДВ), дополнительное ежемесячное материальное обеспечение (ДЕМО), дополнительные меры социальной поддержки) ниже прожиточного минимума пенсионера, установленного в области, выплачивается федеральная социальная доплата.

С 01.01.2018 прожиточный минимум пенсионера в регионе для установления федеральной социальной доплаты к пенсии определен в размере 7 861 руб.

Федеральную социальную доплату до 7 861 руб. одновременно с пенсией получили:

- в январе 2018 года – 40 758 чел., средний размер доплаты – 1 432,64 руб.;
- в декабре 2018 года – 40 500 чел., средний размер доплаты – 1 378,03 руб.

На выплату федеральной социальной доплаты в 2018 году направлено 724,5 млн. руб.

Законом Пензенской области от 31.10.2017 № 3093-ЗПО «О внесении изменений в статью 1 Закона Пензенской области «О величине прожиточного минимума пенсионера в Пензенской области, применяемой для установления социальной доплаты к пенсии» на

2019 год утвержден прожиточный минимум пенсионера в Пензенской области в сумме 8 404 руб.

В январе 2019 года федеральная социальная доплата к пенсии установлена 40 806 неработающим пенсионерам, средний размер доплаты – 1 590,47 руб.

Проведена индексация ежемесячной денежной выплаты (ЕДВ) отдельным категориям граждан с 1 февраля на 2,5%.

Численность получателей ЕДВ, включенных в регистр, по состоянию на 01.01.2019 составила 128 344 чел. (по состоянию на 01.01.2018 – 130 438 чел.). Средний размер ЕДВ на 01.01.2019 составил 2 267,06 руб.

Все получатели ЕДВ имеют право на государственную социальную помощь в виде набора социальных услуг (НСУ). Стоимость НСУ – 1 075,19 руб. в месяц.

Кроме того, в соответствии с:

– Федеральным законом от 23.07.2005 № 122-ФЗ «О внесении изменений в Закон Российской Федерации «О статусе Героев Советского Союза, Героев Российской Федерации и полных кавалеров ордена Славы» ежемесячная денежная выплата производится 14 членам семей умерших (погибших) Героев Советского Союза, Героев Российской Федерации в размере 61 081,74 руб. (на всех членов семьи), 1 член семьи умершего (погибшего) Героя Российской Федерации получает льготы в натуральном виде;

– Федеральным законом от 09.05.2006 № 67-ФЗ «О внесении изменений в Закон Российской Федерации «О предоставлении социальных гарантий Героям Социалистического труда и полным кавалерам ордена Трудовой Славы» 7 Героям производится ежемесячная денежная выплата в размере 45 038,77 руб.

Численность получателей ДЕМО в соответствии с Указами Президента Российской Федерации от 30.03.2005 № 363 «О мерах по улучшению материального положения некоторых категорий граждан Российской Федерации в связи с 60-летием Победы в Великой Отечественной войне 1941-1945 годов» и от 01.08.2005 № 887 «О мерах по улучшению материального положения инвалидов вследствие военной травмы» составила:

– на 31.12.2017 – 2 967 чел., средний размер на 1 получателя – 750,08 руб.;

– на 01.01.2019 – 2 355 чел., средний размер на 1 получателя – 754,35 руб.

Расходы на выплату ЕДВ и ДЕМО за 2018 год составили 3 576,8 млн. руб.

В 2018 году во исполнение Указа Президента Российской Федерации от 06.05.2018 № 195 «О единовременной выплате некоторым категориям граждан Российской Федерации в связи с 73-й годовщиной Победы в Великой Отечественной войне 1941-1945 годов» инвалидам Великой Отечественной войны и участникам Великой Отечественной войны осуществлена единовременная выплата в размере 10 000 руб. Всего выплату получили 830 человек на общую сумму 8,3 млн. руб.

В соответствии с Федеральным законом от 30.11.2011 № 360-ФЗ «О порядке финансирования выплат за счет средств пенсионных накоплений» в области продолжается выплата средств пенсионных накоплений.

По состоянию на 31.12.2018 накопленные средства в виде срочной пенсионной выплаты (срок выплаты 10 лет) получают 178 чел., средний размер – 1 478,04 руб.; в виде накопительной части трудовой пенсии (бессрочно) – 472 чел., средний размер – 590,98 руб.

В 2018 году единовременную выплату получили 10461 чел., средний размер – 10655,52 руб., всего на выплату направлено 111,7 млн. руб.

Расходы на выплату пенсий, пособий и социальных выплат в Пензенской области за 2018 год составили 75,5 млрд. руб., ежемесячно на выплату направлялось в среднем 6,3 млрд. руб.

Выплата пенсий, пособий и социальных выплат осуществляется через организации федеральной почтовой связи (43%) и кредитные организации (57%), в установленные сроки без задержки.

Продолжается реализация Федерального закона от 23.05.2016 № 143-ФЗ «О внесении изменений в отдельные законодательные акты Российской Федерации в части увеличения пенсионного возраста отдельным категориям граждан», который предусмотрел с 01.01.2017 поэтапное повышение пенсионного возраста государственным служащим (по полгода в год). Проводимая территориальными органами ПФР предварительная информационно-разъяснительная работа и взаимодействие с государственными органами позволили исключить несвоевременное установление пенсий данной категории граждан. В 2018 году пенсия назначена с учетом увеличения пенсионного возраста 68 гражданам. Средний размер страховой пенсии 14 878,46 руб.

Во втором полугодии 2018 года проведены подготовительные мероприятия по реализации с 01.01.2019 частей 14 и 15 статьи 17 Федерального закона от 28.12.2013 № 400-ФЗ «О страховых пенсиях» (введены в действие Федеральным законом от 03.10.2018 № 350-ФЗ) в части определения численности граждан, проживающих в сельской местности и имеющих не менее 30 лет работы в сельском хозяйстве, которые с 01.01.2019 имеют право на дополнительные меры социальной поддержки в виде повышения размера фиксированной выплаты к страховой пенсии по старости и по инвалидности. По состоянию на 31.12.2018 численность «сельчан» в Пензенской области составила 15,7 тыс. человек (12,5 % от численности пенсионеров, проживающих в сельской местности).

В целях оптимизации пенсионного процесса и усиления контроля за выплатой пенсий со второго полугодия 2018 года централизованы функции по выплате пенсий и иных выплат и переданы в Центр ПФР в Пензенской области. Формирование доставочных документов для выплаты пенсий и иных социальных выплат осуществляется Центром ПФР в Пензенской области по всем районам (городам) Пензенской области.

В Пензенской области в целях максимального учета приобретенных пенсионных прав граждан и сокращения сроков назначения пенсий проводится заблаговременная работа по назначению пенсий.

Работодателями, в том числе в электронном виде, для формирования макетов выплатных дел граждан в распоряжение территориальных органов ПФР предоставляются документы о стаже и заработной плате.

Так, в 2018 году территориальными органами ПФР было вынесено 93 % решений о назначении пенсий с учетом проведенной заблаговременной работы (то есть по макетам выплатных дел), в том числе 51 % документов поступило от работодателей в электронном виде.

Также продолжается начатая в марте 2017 года работа по переходу на назначение страховых пенсий по данным индивидуального (персонифицированного) учета при согласии застрахованного лица. И если по итогам 2017 года территориальными органами ПФР было принято около 40 % решений о назначении страховых пенсий по данным индивидуального (персонифицированного) учета, то в 2018 году свое согласие на подобное назначение дали 74 % застрахованных лиц, что превысило запланированный показатель равный 70 %.

Для проведения приема граждан в области функционируют 30 специализированных клиентских служб и 5 передвижных (мобильные) клиентских служб для обслуживания пенсионеров, проживающих в отдаленных населенных пунктах. Кроме того, в отдельных районах области организован видеоприем граждан, проживающих в дальних населенных пунктах. 16 клиентских служб оснащены электронными очередями. Во всех районах организована предварительная запись на прием и возможность заказа справок и документов, в том числе посредством сети Интернет. В 2018 году в клиентские службы территориальных органов ПФР обратились с различными вопросами более 556 тыс. человек, из них около 15% по предварительной записи и 7% предварительно заказали необходимые документы.

Кроме того, в целях повышения доступности предоставления государственных услуг с февраля 2018 года организован дистанционный прием населения в режиме «видеозвонка» в 65 сельских администрациях. Наряду с этим имеются 8 альтернативных пунктов дистанционного консультирования в районных библиотеках, комплексном центре социального обслуживания населения, Пензенском доме ветеранов, Всероссийском обществе глухих и Всероссийском обществе слепых.

Данный способ консультирования позволяет жителям удаленных районов Пензенской области, а также маломобильным группам населения, без посещения клиентских служб обратиться к руководству ПФР с интересующим вопросом, разрешить спорную ситуацию и всегда высказать предложения по улучшению качества и доступности работы ПФР. В 2018 году проведено 221 видеоприем, в ходе которых проконсультировано 314 человек.

Специалисты территориальных органов ПФР продолжают осуществлять прием граждан, прошедших освидетельствование медико-социальной экспертизы (МСЭ). Для этого еще в 2016 году были созданы два рабочих места в МСЭ в г. Пензе и г. Кузнецке. В 2018 году к специалистам ПФР обратилось более 4 тыс. инвалидов, из них подали заявления:

- на назначение ЕДВ – 844 человека;
- на доставку пенсии – 632 человека;
- об отказе от НСУ – 363 человека;
- на назначение пенсии – 359 человек.

С июня 2018 года проводилась работа по подготовке к реализации Федерального закона от 03.10.2018 №350-ФЗ «О внесении изменений в отдельные законодательные акты Российской Федерации по вопросам назначения и выплаты пенсий» (с момента внесения Правительством Российской Федерации проекта указанного закона на рассмотрение в Государственную Думу Российской Федерации).

С целью снижения напряженности в обществе основной акцент был сделан на информационно-разъяснительной работе, проводимой совместно с Министерством труда, социальной защиты и демографии Пензенской области, а также Департаментом информационной политики и средств массовой информации Пензенской области. В центре внимания была тема активного долголетия, льготы для граждан предпенсионного возраста и повышение фиксированной выплаты за сельскохозяйственный стаж. Для вовлечения различных категорий граждан в обсуждение под руководством Правительства Пензенской области была организована работа общественной приемной Общественной палаты Пензенской области, где в режиме ежедневных консультаций сотрудники Отделения и территориальных органов ПФР осуществляли прием граждан и консультировали по телефонам горячей линии по важным социально значимым вопросам. Всего за три недели работы в общественную приемную обратилось около 1 000 жителей Пензенской области в возрасте от 19 до 82 лет, многие из которых высказывали предложения, касающиеся, в первую очередь, снижения пенсионного возраста для женщин и необходимости внесения изменений в трудовое законодательство, организации дополнительных рабочих мест.

Активно обсуждался новый законопроект в общественных и профсоюзных организациях, с представителями политических партий, в администрациях районов и городов Пензенской области.

Кроме того, было организовано обсуждение законопроекта на площадках с участием профсоюзных лидеров и руководителей исполнительных органов власти. В общей сложности, было проведено более 50 семинаров и встреч различных форматов.

Системная разъяснительная работа проводится также в средствах массовой информации (СМИ). В актуальном состоянии поддерживается информация на официальном сайте ПФР и в официальных группах Отделения в социальных сетях.

Одной из приоритетных задач в части реализации нового законодательства была организация информационного взаимодействия между органами ПФР, организациями и ведомствами по отнесению граждан к лицам предпенсионного возраста.

Для решения этих задач по инициативе Отделения организованы и проведены совместные рабочие заседания, в том числе под руководством заместителя Председателя Правительства Пензенской области, участниками которых были представители Управления Федеральной налоговой службы; Министерства труда, социальной защиты и демографии Пензенской области; Министерства здравоохранения Пензенской области; Фонда обязательного медицинского страхования и Государственного автономного учреждения «Многофункциональный Центр Пензенской области» (МФЦ). На рабочих заседаниях

достигнута договоренность о заключении соглашений об информационном обмене сведениями по отнесению граждан Пензенской области к «предпенсионерам».

В результате 02.11.2018 было заключено Соглашение об информационном взаимодействии между Отделением и Министерством труда, социальной защиты и демографии Пензенской области, которым предусмотрена передача и получение, как органами занятости населения, так и органами ПФР, по электронным каналам связи необходимых сведений.

Одновременно рассматривался вопрос об организации электронного информационного обмена со страхователями. В связи с этим на уровне области 04.12.2018 было подписано распоряжение №654-рп «О дополнительных мерах по взаимодействию территориальных органов Пенсионного фонда Российской Федерации по Пензенской области со страхователями в целях реализации федеральных законов от 03.10.2018 №350-ФЗ «О внесении изменений в отдельные законодательные акты Российской Федерации по вопросам назначения и выплаты пенсий» и от 03.10.2018 №353-ФЗ «О внесении изменений в Трудовой кодекс Российской Федерации» и заключено около 7 тыс. (или 91 %) соглашений об информационном взаимодействии со страхователями.

Вопрос по обеспечению информационного взаимодействия между Отделением и МФЦ также решался конструктивно и в короткие сроки. В октябре 2018 года была достигнута договоренность о заключении дополнительного Соглашения об информационном взаимодействии и такое Соглашение, а также порядок (стандарт) взаимодействия были согласованы и подписаны 20.12.2018.

Таким образом, на территории Пензенской области созданы все необходимые условия для организации информационного взаимодействия по представлению всем внешним партнерам сведений о «предпенсионерах».

Реализация социальной программы

На 2018 год Пенсионным фондом Российской Федерации выделено субсидий на софинансирование государственной программы Пензенской области «Социальная поддержка граждан в Пензенской области на 2014-2020 годы», утвержденной постановлением Правительства Пензенской области от 30.10.2013 №805-пП «Об утверждении государственной программы Пензенской области «Социальная поддержка граждан в Пензенской области на 2014-2020 годы» (с изменениями), в объеме 86 842,1 тыс. руб.

Средства направлены на:

– строительство нового корпуса для сопровождаемого проживания молодых инвалидов ГКУ «Областной социально-реабилитационный центр для несовершеннолетних» – 80 376,9 тыс. руб.;

– капитальный ремонт 3-х этажного жилого корпуса с заменой двух лифтов в ГАУ «Сердобский дом ветеранов труда» – 3 307,6 тыс. руб.;

– приобретение автомобильного транспорта для мобильных бригад ГАУ «Пензенский дом ветеранов» и ГАУ «Сердобский дом ветеранов труда» – 2 285,5 тыс. руб.;

– обучение компьютерной грамотности 406 неработающих пенсионеров – 520,1 тыс. руб.

На 01.01.2019 неиспользованный остаток субсидии составил 352,0 тыс.

1.1 Динамика численности пенсионеров по районам Пензенской области (на конец года)

(чел.)

Наименование района	2014 год	2015 год	2016 год	2017 год	2018 год
г. Пенза	155 489	158 235	159 382	161 348	162 415
г. Кузнецк и Кузнецкий район	37 864	38 252	38 447	38 818	39 059
г. Сердобск и Сердобский район	18 597	18 716	18 632	18 527	18 400
г. Каменка и Каменский район	19 215	19 233	19 220	19 249	19 163
Нижнеломовский район	13 895	13 938	13 869	13 838	13 886
Башмаковский район	6 823	6 848	6 765	6 802	6 746
Спасский район	3 909	3 927	3 903	3 933	3 924
Бековский район	5 441	5 414	5 389	5 382	5 341
Бессоновский район	14 544	14 884	14 996	15 212	15 351
Белинский район	9 795	9 813	9 752	9 766	9 796
Вадинский район	3 135	3 154	3 081	3 070	3 056
Городищенский район	15 290	15 495	15 383	15 419	15 493
Земетчинский район	8 667	8 664	8 498	8 467	8 428
Иссинский район	3 977	4 067	4 048	4 065	4 039
Камешкирский район	4 309	4 317	4 237	4 209	4 195
Кольшлейский район	8 045	8 115	8 143	8 130	8 208
Лопатинский район	5 005	5 045	4 999	5 022	4 995
Лунинский район	7 574	7 585	7 521	7 439	7 353
Малосердобинский район	3 389	3 388	3 440	3 473	3 467
Мокшанский район	9 339	9 348	9 331	9 313	9 342
Наровчатский район	3 807	3 840	3 820	3 823	3 822
Неверкинский район	5 524	5 534	5 531	5 520	5 533
Никольский район	13 449	13 465	13 331	13 204	13 007
Пачелмский район	5 535	5 537	5 494	5 433	5 392
Пензенский район	16 002	16 419	16 794	17 249	17 687
Сосновоборский район	5 805	5 814	5 774	5 790	5 814
Тамалинский район	5 437	5 427	5 412	5 419	5 376
Шемышейский район	6 055	6 090	6 088	6 076	6 011
г. Заречный	19 305	19 542	19 777	20 084	20 323
Пензенская область	435 221	435 221	441 057	444 080	445 622

**1.2 Динамика средних размеров назначенных пенсий по районам Пензенской области
(на конец года)**

(руб.)

Наименование района	2014 год	2015 год	2016 год	2017 год	2018 год
г. Пенза	10 617,32	11 786,36	12 132,16	12 674,22	13 074,21
г. Кузнецк и Кузнецкий район	9 713,46	10 769,45	11 088,65	11 592,85	11 920,83
г. Сердобск и Сердобский район	9 548,42	10 567,07	10 867,15	11 410,03	11 817,15
г. Каменка и Каменский район	9 499,20	10 513,82	10 813,54	11 329,35	11 667,57
Нижнеломовский район	9 961,17	11 047,10	11 372,45	11 871,07	12 251,24
Башмаковский район	9 427,10	10 458,56	10 843,68	11 344,82	11 691,44
Спасский район	9 581,21	10 582,18	10 933,37	11 437,34	11 804,15
Бековский район	9 101,66	10 102,13	10 465,81	10 934,82	11 311,57
Бессоновский район	9 542,19	10 571,59	10 937,13	11 418,44	11 774,48
Белинский район	9 283,39	10 319,44	10 654,00	11 146,21	11 503,39
Вадинский район	9 317,59	10 339,99	10 706,16	11 122,66	11 451,03
Городищенский район	8 987,51	9 944,56	10 272,77	10 723,05	11 056,88
Земетчинский район	9 034,04	10 086,50	10 413,72	10 864,38	11 241,81
Иссинский район	9 547,54	10 568,19	10 901,92	11 423,27	11 763,83
Камешкирский район	9 056,92	10 029,15	10 358,03	10 922,18	11 276,43
Кольшлейский район	9 067,87	10 048,20	10 365,61	10 866,20	11 194,25
Лопатинский район	9 354,82	10 409,59	10 777,86	11 277,89	11 645,32
Лунинский район	9 931,94	10 963,01	11 330,80	11 806,53	12 156,24
Малосердобинский район	8 951,44	9 939,37	10 274,69	10 828,74	11 242,17
Мокшанский район	9 236,02	10 208,02	10 534,02	11 082,79	11 414,69
Наровчатский район	9 195,00	10 185,56	10 547,58	11 071,92	11 514,55
Неверкинский район	9 168,05	10 189,55	10 537,33	11 023,18	11 369,22
Никольский район	9 884,24	10 929,16	11 278,31	11 773,73	12 166,40
Пачелмский район	9 368,66	10 447,61	10 795,53	11 286,09	11 724,00
Пензенский район	9 433,87	10 481,76	10 795,44	11 304,32	11 683,58
Сосновоборский район	8 975,57	9 935,29	10 272,31	10 794,44	11 201,78
Тамалинский район	9 246,88	10 262,05	10 618,62	11 129,37	11 479,78
Шемьшейский район	8 843,23	9 758,92	10 092,08	10 586,58	10 922,77
Заречный	10 767,9	12 027,39	12 396,74	13 001,77	13 467,05
Пензенская область	9 918,86	11 007,86	11 349,89	11 873,96	12 255,61

1.3 Численность пенсионеров по видам пенсий в Пензенской области

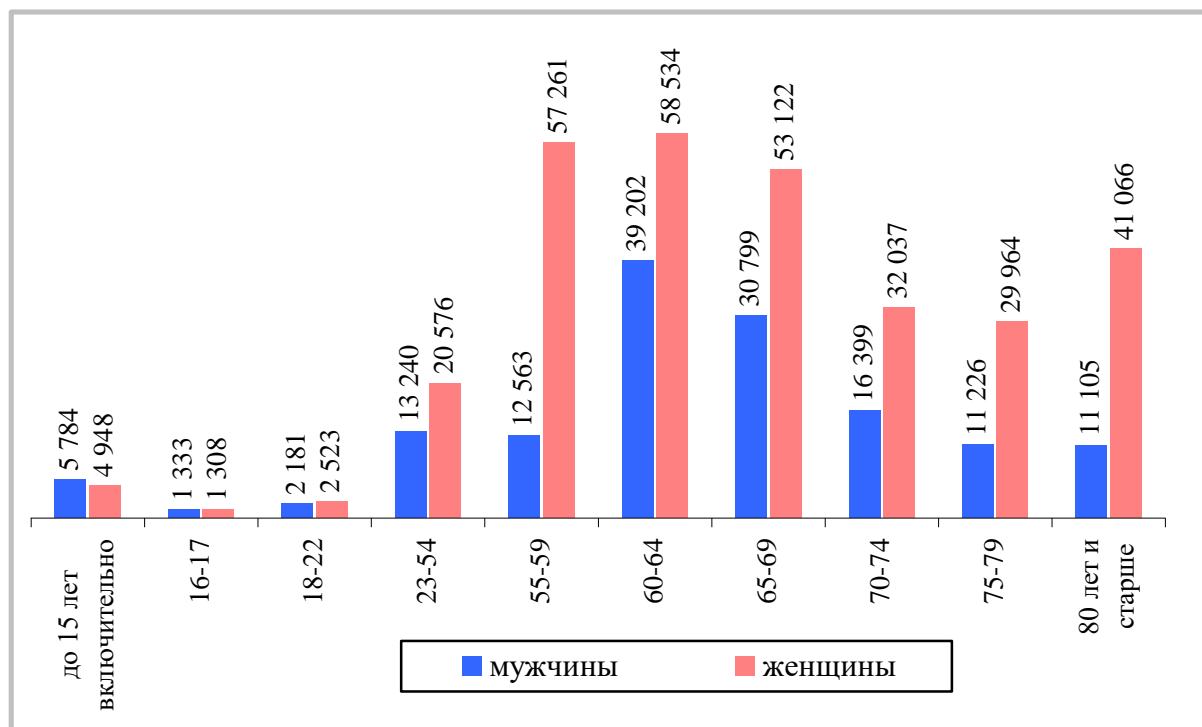
(чел.)

Наименование показателей	2014 год	2015 год	2016 год	2017 год	2018 год
Численность пенсионеров – всего, в том числе:	435 221	440 106	441 057	444 080	445 622
Численность получателей страховых (трудовых) пенсий, из них:	393 547	396 916	396 509	397 586	398 138
– пенсии по старости	359 986	364 194	364 664	366 296	367 651
– пенсии по инвалидности	17 516	16 667	16 127	15 728	15 192
– пенсии по случаю потери кормильца	16 045	16 055	15 718	15 562	15 295
Численность получателей пенсий по государственному пенсионному обеспечению, из них:	41 674	43 190	44 548	46 494	47 484
– социальные пенсии	26 047	26 606	26 689	26 777	26 861
– пенсии пострадавшим вследствие радиационных и техногенных катастроф	14 646	15 603	16 893	18 755	19 680
– пенсии военнослужащих и членов их семей, пенсионеры-госслужащие	981	981	966	962	943

1.4 Структура численности пенсионеров в Пензенской области в 2018 году (в % от общей численности пенсионеров)

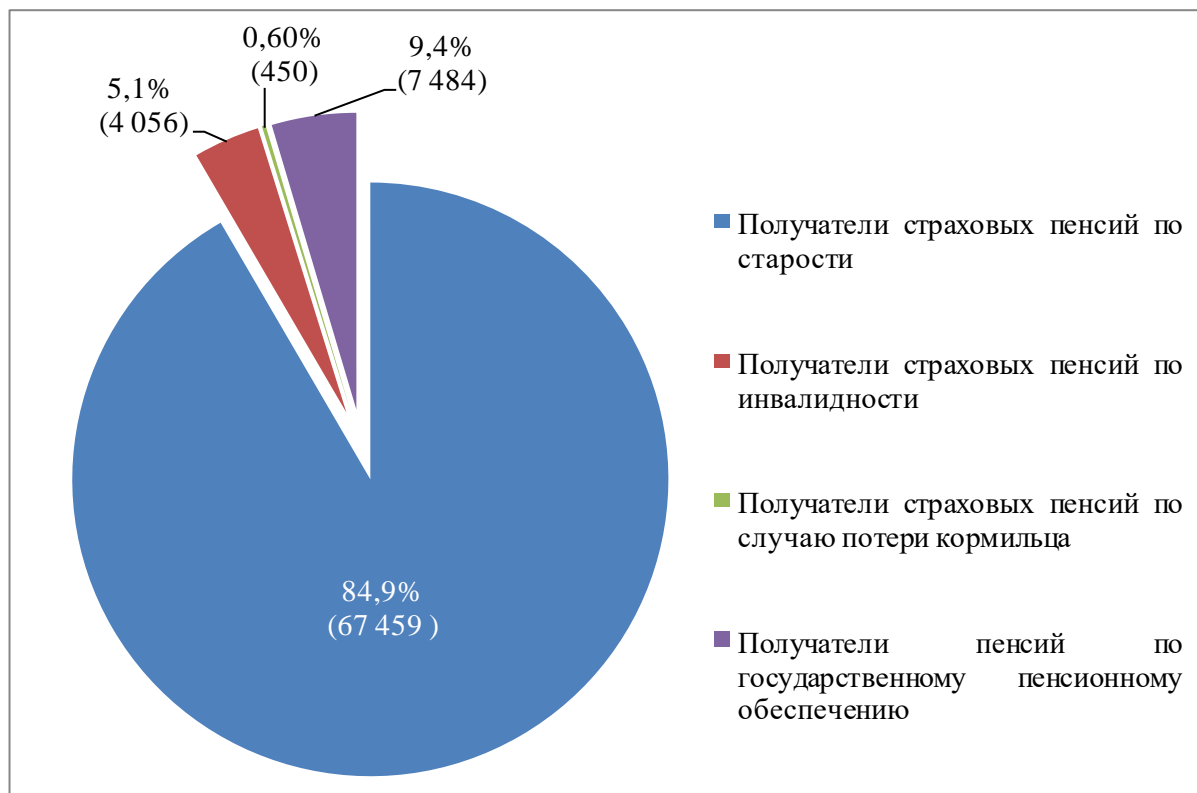


1.5 Возрастно-половая структура пенсионеров в Пензенской области в 2018 году



1.6 Структура численности работающих пенсионеров по видам пенсий в Пензенской области (по состоянию на 31.12.2018)

(общая численность – 79 449 чел.)



1.7 Количество вновь назначенных пенсий в Пензенской области

Виды пенсий	2014 год	2015 год	2016 год	2017 год	2018 год
Страховые (трудовые) пенсии, из них:	20 007	19 201	16 820	16 913	16 817
досрочные пенсии, в том числе:	2 594	2 521	2 194	2 164	2 237
- по Списку № 1	166	156	129	113	106
- по Списку № 2	885	900	796	663	656
- за выслугу лет	566	591	517	482	494
- за работу в районах Крайнего Севера и местностях, приравненных к районам Крайнего Севера	121	147	126	104	111
Государственные пенсии	5 312	4 224	3 378	3 372	3 242

1.8 Индексация пенсий в 2013-2018 годах

Период	Основание	Базовая часть (фиксированный базовый размер)	Страховая часть	Социальная пенсия
с 01.02.2013	Постановление Правительства Российской Федерации от 23.01.2013 № 26	1,066	1,066	
с 01.04.2013	Постановление Правительства Российской Федерации от 27.03.2013 № 264, 281	1,033	1,033	1,0181
с 01.02.2014	Постановление Правительства Российской Федерации от 23.01.2014 № 46	1,065	1,065	
с 01.04.2014	Постановление Правительства Российской Федерации от 22.03.2014 № 220, 28.03.2014г. № 241	1,017	1,017	1,171
с 01.02.2015	Постановление Правительства Российской Федерации от 23.01.2015 № 40	1,114	1,114	
с 01.04.2015	Постановление Правительства Российской Федерации от 18.03.2015 № 247			1,103
с 01.02.2016	Федеральный закон Российской Федерации от 29.12.2015 № 385-ФЗ	1,04	1,04	
с 01.04.2016	Федеральный закон Российской Федерации от 29.12.2015 № 385-ФЗ			1,04
с 01.02.2017	Постановление Правительства Российской Федерации от 19.01.2017 № 36	1,054	1,054	
с 01.04.2017	Постановление Правительства Российской Федерации от 16.03.2017 № 307			1,015
с 01.01.2018	Федеральный закон Российской Федерации от 28.12.2017 № 420-ФЗ	1,037	1,037	
с 01.04.2018	Постановление Правительства Российской Федерации от 20.03.2018 № 302			1,029

1.9 Динамика средних размеров пенсий (на конец года)

(руб.)

Виды пенсий	Пензенская область				
	2014 год	2015 год	2016 год	2017 год	2018 год
Средний размер пенсии – всего	9 918,86	11 007,86	11 349,89	11 873,96	12 255,61
Средний размер страховой (трудовой) пенсии, в том числе:	10 182,58	11 314,93	11 662,33	12 221,06	12 613,85
- пенсии по старости	10 453,02	11 597,24	11 939,9	12 506,59	12 900,78
- пенсии по случаю потери кормильца	8 245,92	9 234,35	9 614,81	10 080,79	10 388,89
- пенсии по инвалидности	6 398,57	7 150,53	7 381,23	7 689,02	7 909,83
Средний размер пенсии по государственному пенсионному обеспечению, в том числе:	7 428,43	8 185,91	8 568,90	8 905,72	9 252,06
- пенсии военнослужащих и членов их семей	9 317,51	10 192,22	10 608,81	10 743,93	11 059,03
- пенсии пострадавших в результате радиационных или техногенных катастроф и членов их семей	8 987,28	9 922,58	10 339,92	10 766,66	11 154,14
- пенсии пенсионеров-госслужащих	13 676,32	15 210,59	15 037,13	15 836,77	16 492,29
- социальные пенсии	6 407,79	7 006,66	7 295,52	7 443,04	7 692,99

1.10 Численность получателей федеральной социальной доплаты в 2018 году

(чел.)

по состоянию на 01.01.2018	по состоянию на 31.12.2018
40 758	40 500

1.11 Средний размер федеральной социальной доплаты в 2018 году

(руб.)

по состоянию на 01.01.2018	по состоянию на 31.12.2018
1 432,64	1 378,03

Расходы на выплату федеральной социальной доплаты в 2018 году – 724,5 млн. руб.

**1.12 Распределение численности пенсионеров по размерам назначенных им пенсий
(по состоянию на 01.01.2019)**

(чел.)

Наименование показателей	Численность пенсионеров	Получающие пенсию в размере													
		до 4 000 руб.	от 4 001 до 5 500 руб.	от 5 501 до 7 000 руб.	от 7 001 до 8 500 руб.	от 8 501 до 10 000 руб.	от 10 001 до 11 500 руб.	от 11 501 до 13 000 руб.	от 13 001 до 14 500 руб.	от 14 501 до 16 000 руб.	от 16 001 до 17 500 руб.	от 17 501 до 19 000 руб.	от 19 001 до 20 500 руб.	от 20 501 руб. и выше	
Всего пенсионеров	445 171	1945	17 810	9 461	41 968	45 809	61 963	60 109	58 503	50 677	33 789	17 357	12 071	33 709	
В том числе:															
Получатели страховых пенсий,	397 857	1 945	2 413	9 399	41 765	45 564	42 904	52 036	56 424	49 674	33 138	17 076	11 961	33 558	
- по старости	367 641	12	25	4 663	37 754	42 441	39 660	48 246	52 827	47 949	32 112	16 755	11 806	33 391	
- по инвалидности	15 155	391	1 801	3 824	3 545	1 954	1 224	1 107	630	312	189	92	54	32	
- по случаю потери кормильца	15 061	1 542	587	912	466	1 169	2 020	2 683	2 967	1 413	837	229	101	135	
Получатели государственных пенсий	47 314	0	15 397	62	203	245	19 059	8 073	2 079	1 003	651	281	110	151	

**1.13 Соотношение среднего размера пенсии и заработной платы по Пензенской области
(коэффициент замещения)**

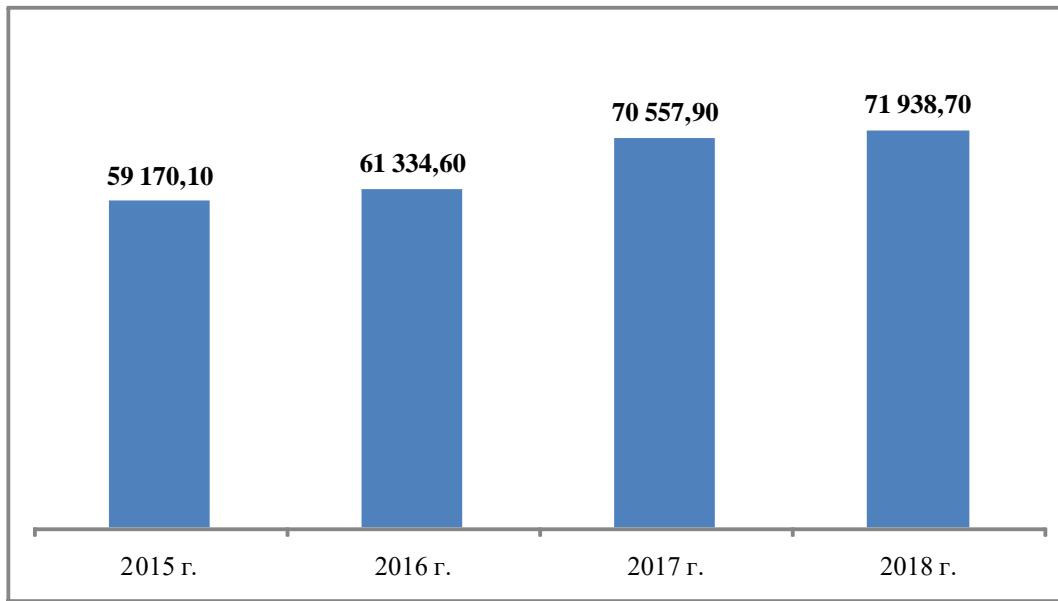
Год	Средний размер пенсии (на конец года), руб.	Средний размер заработной платы¹, руб.	Коэффициент замещения, %
2014 год	9 918,86	22 411,2	44,3
2015 год	11 007,86	23 191,9	47,5
2016 год	11 349,89	25 336,8	44,8
2017 год	11 873,96	26 238,1	45,3
2018 год	12 255,61	28 964,4	42,3

¹ По данным органов статистики

**1.14 Соотношение среднего размера пенсии и прожиточного минимума пенсионера
в Пензенской области**

Год	Средний размер пенсии (на конец года), руб.	Прожиточный минимум пенсионера (за 4 квартал отчетного года), руб.	Соотношение среднего размера пенсии и прожиточного минимума
2014 год	9 918,86	5 663,00	1,75
2015 год	11 007,86	6 684,00	1,65
2016 год	11 349,89	6 935,00	1,64
2017 год	11 873,96	6 876,00	1,72
2018 год	12 255,61	7 291,00	1,68

1.15 Расходы на выплату пенсий и пособий в Пензенской области



(млн. руб.)

1.16 Объем средств Пенсионного фонда России, направленных на реализацию социальных программ в Пензенской области

(млн. руб.)

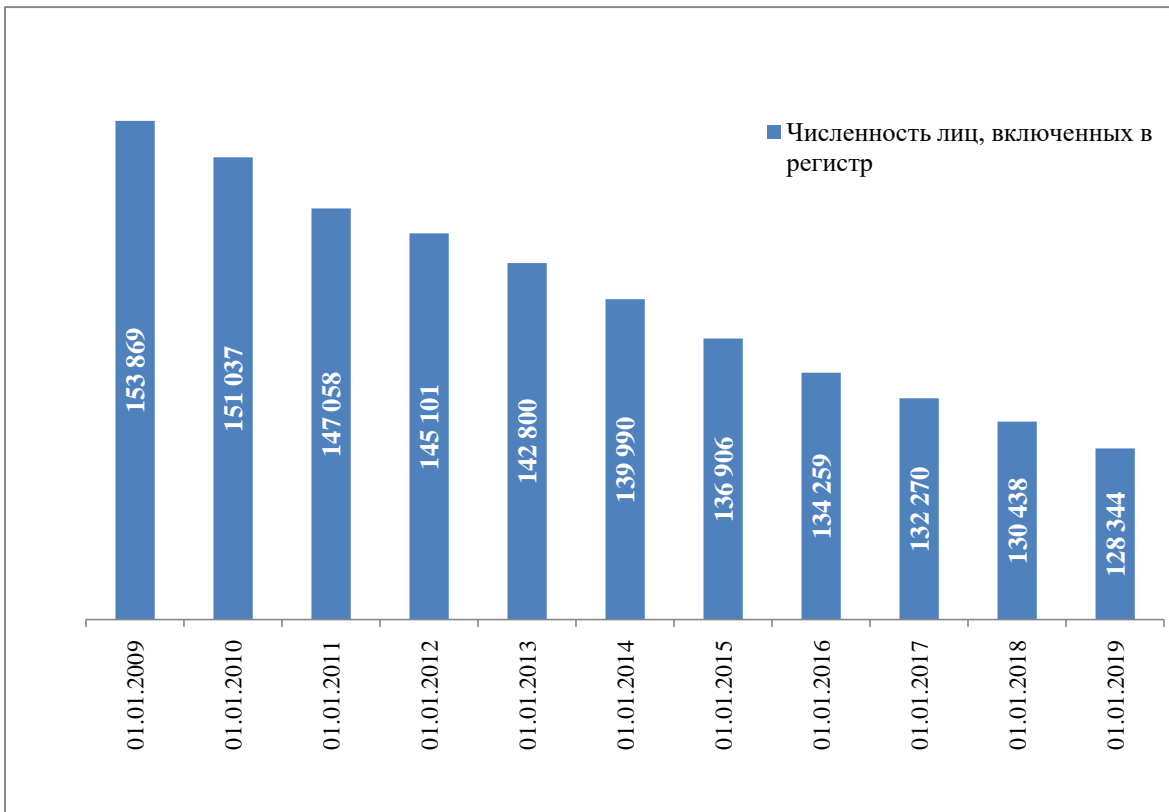
Наименование мероприятия	2014 год	2015 год	2016 год	2017 год	2018 год	Всего
	сумма	сумма	сумма	сумма	сумма	Сумма
Расходы по учреждениям социального обслуживания	5,08	3,2	4,6	3,4	83,7	99,98
Единовременная материальная помощь	0,86	0	0	0	0	0,86
Приобретение автомобильного транспорта для мобильных бригад учреждений социального обслуживания	1,28	1,2		0,5	2,3	5,28
Обучение компьютерной грамотности неработающих пенсионеров			0,5	0,6	0,5	1,6
Итого	7,22	4,4	5,1	4,5	86,5	107,72

1.17 Размеры ежемесячных денежных выплат федерального уровня с учетом набора социальных услуг

(руб.)

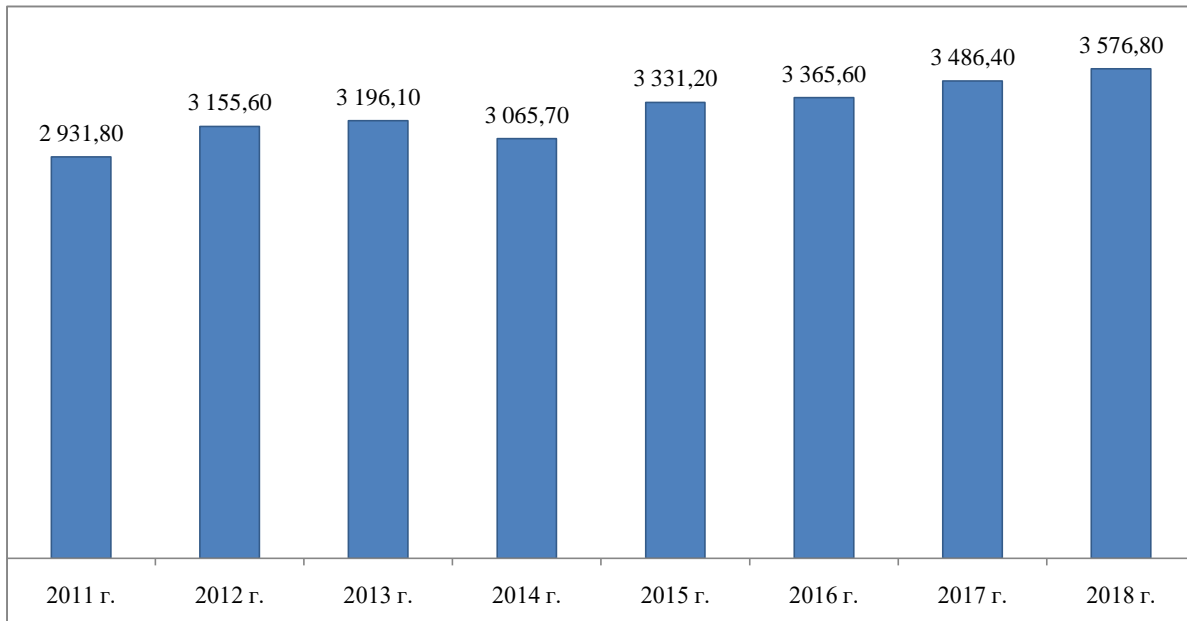
Категории	на 01.01.2016	на 01.01.2017	на 01.01.2018	на 01.01.2019
Инвалиды войны	4 481,47	4 795,17	5 054,11	5 180,46
Участники ВОВ, ставшие инвалидами	4 481,47	4 795,17	5 054,11	5 180,46
Военнослужащие и лица рядового и начального состава, ставшие инвалидами при исполнении	4 481,47	4 795,17	5 054,11	5 180,46
Участники ВОВ	3 361,09	3 596,37	3 790,57	3 885,33
Ветераны боевых действий	2 465,67	2 638,27	2 780,74	2 850,26
Военнослужащие с 22.06.1941 по 03.09.1945, не входившие в состав действующей армии	1 345,30	1 439,47	1 517,20	1 555,13
Лица, награжденные знаком «Житель блокадного Ленинграда»	2 465,67	2 638,27	2 780,74	2 850,26
Члены семей погибших (умерших) ИВов и Вов и ветеранов БД	1 345,30	1 439,47	1 517,20	1 555,13
Члены семей погибших при исполнении служебных обязанностей	1 345,30	1 439,47	1 517,20	1 555,13
Члены семей военнослужащих, погибших в плену	1 345,30	1 439,47	1 517,20	1 555,13
Родители и жены военнослужащих, погибших при защите СССР или при исполнении обязанностей военной службы	3 361,09	3 596,37	3 790,57	3 885,33
Инвалиды (I степень) III группы	1 793,74	1 919,30	2 022,94	2 073,51
Инвалиды (II степень) II группы	2 240,74	2 397,59	2 527,06	2 590,24
Инвалиды (III степень) I группы	3 137,60	3 357,23	3 538,52	3 626,98
Дети-инвалиды	2 240,74	2 397,59	2 527,06	2 590,24
Граждане, перенесшие лучевую болезнь вследствие аварии на ЧАЭС	1 793,74	1 919,30	2 022,94	2 073,51
Участники ликвидации последствий аварии на ЧАЭС в 1986-1987 годах	2 240,74	2 397,59	2 527,06	2 590,24
Участники ликвидации последствий аварии на ЧАЭС в 1988-1990 годах	1 793,74	1 919,30	2 022,94	2 073,51
Граждане, проживающие (работающие) на территории зоны проживания с льготным социально-экономическим статусом	448,43	479,82	505,73	518,37
Граждане, эвакуированные (в том числе выехавшие добровольно) в 1986 году из зоны отчужден.	1 793,74	1 919,30	2 022,94	2 073,51
Дети (подростки) до 18 лет, дети 1 и 2 поколений, проживающие в зоне	1 120,37	1 198,80	1 263,54	1 295,13
Дети (подростки) до 18 лет, постоянно проживающие в зоне с льготным социально-экономическим статусом	673,37	720,51	759,42	778,41
Граждане, получившие суммарную эффективную дозу облучения свыше 25 сЗв (бэр)	1 793,74	1 919,30	2 022,54	2 073,51
Граждане, получившие суммарную эффективную дозу облучения от 5 до 25 сЗв (бэр)	561,63	600,94	633,39	649,23
Граждане, направленные на ликвидацию последствий аварии на ПО Маяк 1957-1958 годах	2 240,74	2 397,59	2 527,06	2 590,24
Граждане, направленные на ликвидацию последствий аварии на ПО Маяк 1959-1961 годах	1 793,74	1 919,30	2 022,94	2 073,51
Граждане, эвакуированные, переселенные, добровольно выехавшие из зоны загрязнения Маяк и Теча	1 793,74	1 919,30	2 022,94	2 073,51
Дети 1,2 поколения, страдающие заболеваниями, вследствие воздействия радиации на родителей	1 120,37	1 198,80	1 263,54	1 295,13
Граждане, не имеющие инвалидности из подразделений особого риска	2 240,74	2 397,59	2 527,06	2 590,24
Бывшие несовершеннолетние узники концлагерей, гетто-инвалиды	4 481,47	4 795,17	5 054,11	5 180,46
Бывшие несовершеннолетние узники концлагерей, гетто	3 361,09	3 596,37	3 790,57	3 885,33
Стоимость набора социальных услуг	930,12	995,23	1048,97	1075,19

**1.18 Динамика численности лиц, включенных в региональный сегмент
Федерального регистра льготников по Пензенской области**



1.19 Расходы на выплату ежемесячной денежной выплаты и денежного ежемесячного материального обеспечения

(млн. руб.)

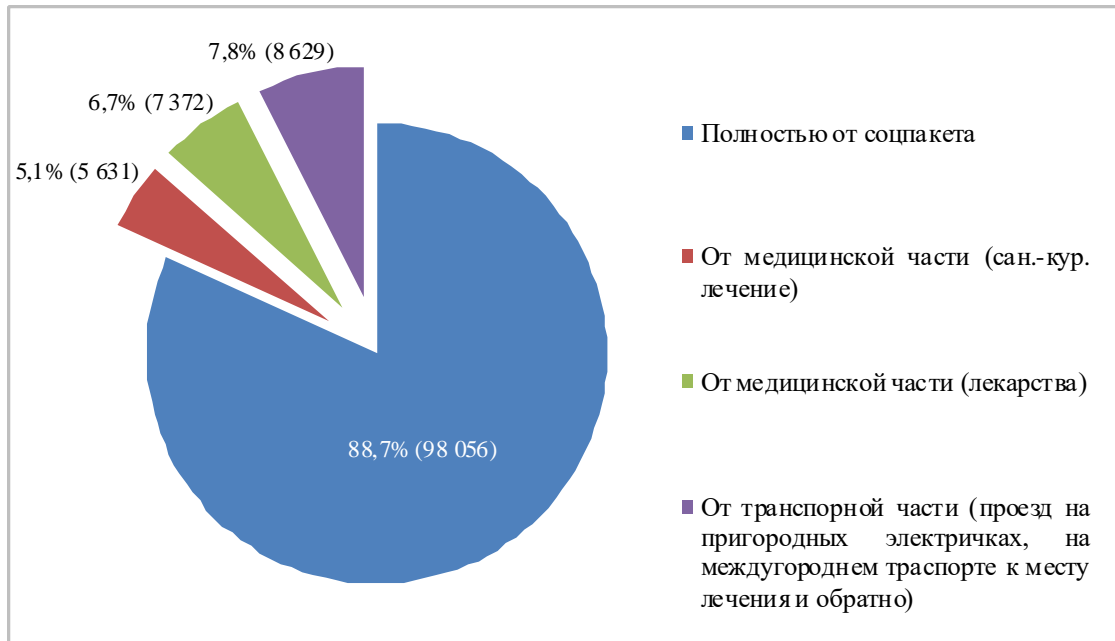


В том числе единовременная выплата отдельным категориям граждан в связи с празднованием 65-летия, 67-летия, 70-летия, 73-й годовщины Победы в Великой Отечественной войне 1941-1945 годов:

- в 2011 год – 0,8 млн. руб.;
- в 2012 год – 103,4 млн. руб.;
- в 2013 год – 1,8 млн. руб.;
- в 2014 год – 0,8 млн. руб.;
- в 2015 год – 128,4 млн. руб.;
- в 2016 год – 0,3 млн. руб.;
- в 2017 год – 0,1 млн. руб.;
- в 2018 год – 8,3 млн. руб.

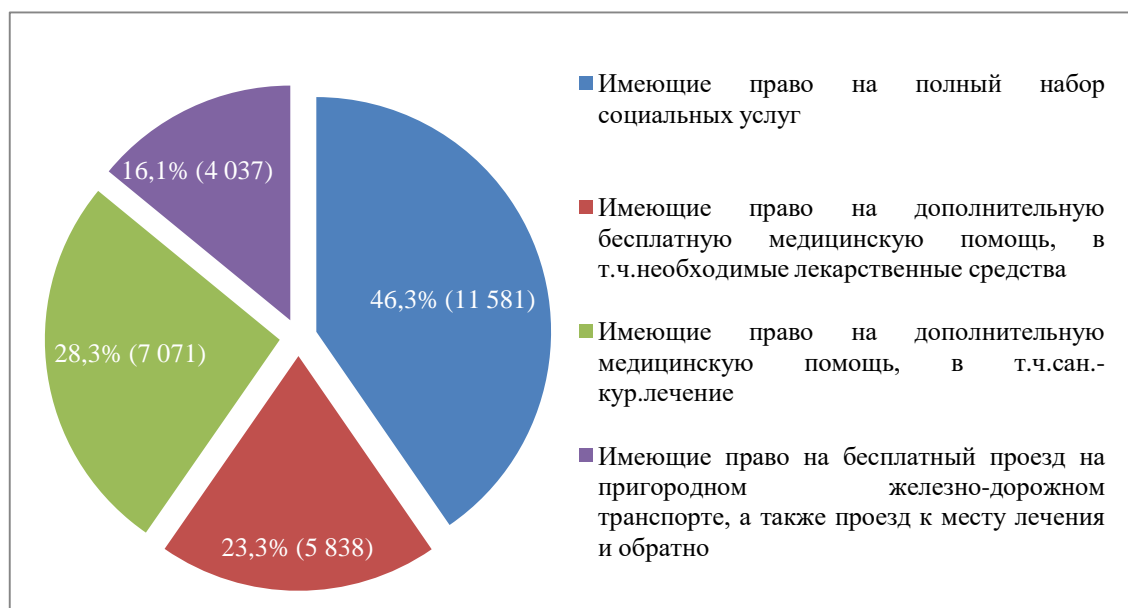
1.20 Количество заявлений об отказе в получении набора социальных услуг в Пензенской области (по состоянию на 01.01.2019)

Всего заявлений: 110 567



1.21 Количество лиц, имеющих право на получение государственной социальной помощи в виде набора социальных услуг в Пензенской области (по состоянию на 01.01.2019)

Численность всего: 25 021 чел.



Раздел 2. Меры социальной поддержки семей, имеющих детей (материнский (семейный) капитал)

В области продолжается реализация Федерального закона от 29.12.2006 № 256-ФЗ «О дополнительных мерах государственной поддержки семей, имеющих детей», в соответствии с которым женщина, родившая (усыновившая) второго, третьего либо последующего ребенка (детей) имеет право на получение материнского (семейного) капитала (МСК) в размере 453 026,00 руб., (по сравнению с 2007 годом увеличился на 203 026,00 руб. или в 1,8 раза).

В 2018 году выплачено средств МСК на сумму 2 534 млн. руб.

В отчетном году:

- принято 5 254 заявления о выдаче сертификатов на МСК;
- выдано 5 415 сертификатов на МСК.

В 2018 году территориальными органами ПФР:

1) принято 6467 заявлений о распоряжении средствами МСК на сумму 2 528,54 млн. руб., из них:

- на улучшение жилищных условий – 5 746 заявлений на сумму 2 475,91 млн. руб., в том числе на погашение кредитов (займов) на приобретение (строительство) жилья – 3 996 заявлений на сумму 1 773,83 млн. руб.;

- на получение образования – 485 заявлений на сумму 25,54 млн. руб.;

- на накопительную часть пенсии – 4 заявления на сумму 1,31 млн. руб.;

- на социальную адаптацию детей-инвалидов – 1 заявление на сумму 0,02 млн. руб.;

- на ежемесячное пособие из средств МСК - 231 заявление на сумму 25,76 млн.руб.

2) вынесено 6 315 решений об удовлетворении заявлений о распоряжении средствами МСК на сумму 2 482,05 млн. руб., из них:

- на улучшение жилищных условий – 5 651 решение на сумму 2 434,12 млн. руб., в том числе на погашение кредитов (займов) на приобретение (строительство) жилья 3 888 решений на сумму 1 724,17 млн. руб.;

- на получение образования – 450 решений на сумму 23,26 млн. руб.;

- на накопительную часть пенсии – 4 решения на сумму 1,31 млн. руб.;

- на социальную адаптацию детей-инвалидов – 1 решение на сумму 0,02 млн. руб.;

- на ежемесячное пособие из средств МСК - 209 решений на сумму 23,34 млн.руб.

3) перечислено средств МСК 6526 получателям на сумму 2 534 млн. руб., из них:

- на улучшение жилищных условий – 5 876 получателю на сумму 2 495,34 млн. руб., в том числе на погашение кредитов (займов) на приобретение (строительство) жилья 3 983 получателям на сумму 1 764,4 млн. руб.;

- на получение образования – 448 получателям на сумму 23,13 млн. руб.

- на накопительную часть пенсии – 3 получателю на сумму 0,88 млн. руб.;

- на социальную адаптацию детей-инвалидов – 1 получателю на сумму 0,02 млн. руб.;

- на ежемесячное пособие из средств МСК - 198 получателям на сумму 14,62 млн.руб.

В настоящее время полностью распорядились средствами МСК 61% всех владельцев сертификатов.

За период реализации закона выдано 71 136 сертификатов, направлено получателям средств в объеме 22 569,74 млн. руб. (включая средства на единовременную выплату в размере 12 000 руб., которая производилась в 2009-2011 годах, единовременную выплату в размере 20 000 руб. в 2015-2016 годах и единовременную выплату в размере 25 000 руб. в 2016 году).

В целях недопущения нецелевого использования средств МСК по инициативе Отделения ПФР по Пензенской области и в соответствии с решениями, принятыми на заседаниях Штаба по реализации приоритетных национальных проектов в Пензенской области, налажено взаимодействие с правоохранительными органами, главами администраций районов (городов), органами ЗАГСа, Росреестром, органами опеки и попечительства и другими заинтересованными ведомствами.

2.1 Реализация Федерального закона «О дополнительных мерах государственной поддержки семей, имеющих детей» от 29.12.2006 № 256-ФЗ в Пензенской области

	2011 год	2012 год	2013 год	2014 год	2015 год	2016 год	2017 год	2018 год
Принято заявлений о выдаче сертификатов на материнский (семейный) капитал, ед.	5 638	6 037	6 700	6 915	7 572	6 712	5 455	5 254
Выдано сертификатов, ед.	5 198	5 896	6 746	6 715	7 661	6 834	5 451	5 415
Размер материнского (семейного) капитала, руб.	365 698,4	387 640,3	408 960,5	429 408,5	429 408,5	453 026,0	453 026,0	453 026,0

2.1.1 Погашение жилищных кредитов средствами материнского (семейного) капитала
(до исполнения ребенку, давшему право на МСК, 3-х лет)

	Количество, ед.					Сумма, млн. руб.				
	2014 год	2015 год	2016 год	2017 год	2018 год	2014 год	2015 год	2016 год	2017 год	2018 год
Принято заявлений на распоряжение средствами материнского (семейного) капитала	4 597	4 493	4 690	4 249	3 996	1 915,0	1 975,9	2 066,4	1 871,7	1 773,83
Вынесено решений об удовлетворении заявлений о распоряжении средствами материнского (семейного) капитала	4 477	4 255	4 512	4 182	3 888	1 860,4	1 868,2	1 988,5	1 842,4	1 724,17
Перечислено средств материнского (семейного) капитала в кредитные учреждения	4 363	4 317	4 519	4 228	3 983	1 810,0	1 891,9	1 989,9	1 862,5	1 764,4

2.1.2 На улучшение жилищных условий
(после исполнения ребенку, давшему право на МСК, 3-х лет)

	Количество, ед.					Сумма, млн. руб.				
	2014 год	2015 год	2016 год	2017 год	2018 год	2014 год	2015 год	2016 год	2017 год	2018 год
Принято заявлений на распоряжение средствами материнского (семейного) капитала	2 446	2 158	2 033	2 144	1 750	915,8	860,8	816,9	867,6	702,08
Вынесено решений об удовлетворении заявлений о распоряжении средствами материнского (семейного) капитала	2 394	2 083	1 922	2 068	1 763	892,4	828,4	774,2	836,0	709,95
Перечислено средств материнского (семейного) капитала	2 503	2 181	2 069	2 213	1 893	880,6	833,3	784,7	834,6	730,94

2.1.3 На обучение любого ребенка в семье

	Количество, ед.					Сумма, млн. руб.				
	2014 год	2015 год	2016 год	2017 год	2018 год	2014 год	2015 год	2016 год	2017 год	2018 год
Принято заявлений на распоряжение средствами материнского (семейного) капитала	366	343	341	343	485	10,6	12,2	15,4	17,7	25,54
Вынесено решений об удовлетворении заявлений о распоряжении средствами материнского (семейного) капитала	364	322	339	328	450	10,4	11,5	15,2	17,1	23,26
Перечислено средств материнского (семейного) капитала	347	335	340	336	448	10,0	11,6	15,1	17,5	23,13

2.1.4 На формирование накопительной пенсии матери

	Количество, ед.					Сумма, млн. руб.				
	2014 год	2015 год	2016 год	2017 год	2018 год	2014 год	2015 год	2016 год	2017 год	2018 год
Принято заявлений на распоряжение средствами материнского (семейного) капитала	5	6	9	1	4	0,6	0,5	0,5	0,4	1,31
Вынесено решений об удовлетворении заявлений о распоряжении средствами материнского (семейного) капитала	6	5	9	1	4	0,6	0,05	0,8	0,4	1,31
Перечислено средств материнского (семейного) капитала	13	0	6	0	3	2,1	0,1	0,4	0	0,88

2.1.5 На приобретение товаров и услуг, предназначенных для социальной адаптации и интеграции в общество детей-инвалидов

	Количество, ед.		Сумма, млн. руб.	
	2017 год	2018 год	2017 год	2018 год
Принято заявлений на распоряжение средствами материнского (семейного) капитала	1	1	0,04	0,02
Вынесено решений об удовлетворении заявлений о распоряжении средствами материнского (семейного) капитала	1	1	0,04	0,02
Перечислено средств материнского (семейного) капитала	1	1	0,04	0,02

2.1.6 На предоставление ежемесячной выплаты в связи с рождением (усыновлением) второго ребенка

	Количество, ед.	Сумма, млн. руб.
	2018 год	2018 год
Принято заявлений на распоряжение средствами материнского (семейного) капитала	231	25,76
Вынесено решений об удовлетворении заявлений о распоряжении средствами материнского (семейного) капитала	209	23,34
Перечислено средств материнского (семейного) капитала	198	14,62

Раздел 3. Персонифицированный учет, взаимодействие с застрахованными лицами, инвестирование пенсионных накоплений

В системе ОПС по состоянию на 31.12.2018 зарегистрировано 1 419 177 застрахованных лиц.

В рамках оказания государственных услуг во всех многофункциональных центрах (МФЦ) области осуществляется прием от застрахованных лиц анкет с целью регистрации в системе ОПС, заявлений об отмене и выдаче дубликатов страховых свидетельств. В 2018 году принято 43 775 документов для регистрации в системе ОПС. Через МФЦ принято 12 052 документа (27,5% от общего количества).

В соответствии с распоряжением Правления ПФР от 10.03.2015 № 88р по организации двусторонней передачи информации между МФЦ и ПФР в электронном виде без дублирования на бумажных носителях, МФЦ осуществляют прием заявлений для регистрации граждан в системе ОПС с присвоением СНИЛС в режиме онлайн через систему межведомственного электронного взаимодействия. По состоянию на 31.12.2018 зарегистрировано в режиме реального времени 2 076 человек или 61,5 % от общего количества принятых заявлений.

Ежемесячно более 24 тыс. страхователей представляют сведения о факте работы на 391 440 застрахованных лиц (отчет по форме СЗВ-М). Все принятые в 2018 году сведения СЗВ-М разнесены по индивидуальным лицевым счетам (ИЛС) в полном объеме.

В соответствии с Федеральным законом от 03.07.2016 № 250-ФЗ «О внесении изменений в отдельные законодательные акты Российской Федерации и признании утратившими силу отдельных законодательных актов (положений законодательных актов) Российской Федерации в связи с принятием Федерального закона «О внесении изменений в части первую и вторую Налогового кодекса Российской Федерации в связи с передачей налоговым органам полномочий по администрированию страховых взносов на обязательное пенсионное, социальное и медицинское страхование» с 01.01.2018 осуществляется прием от страхователей сведений о страховом стаже застрахованных лиц. Срок представления ежегодной отчетности – не позднее 1 марта года, следующего за отчетным годом.

За 2018 год принято сведений о страховом стаже от 26 312 страхователей на 528 741 застрахованное лицо. Принятые индивидуальные сведения разнесены по индивидуальным лицевым счетам застрахованных лиц в полном объеме.

Постановлением Правления ПФР от 05.04.2018 №184п «Об утверждении формы сведений о состоянии индивидуального лицевого счета застрахованного лица и о признании утратившим силу постановления Правления ПФР от 15 июня 2016 г. №491п» утвержден состав сведений о состоянии индивидуального лицевого счета застрахованного лица. Данная форма предназначена для информирования застрахованных лиц о состоянии ИЛС.

В 2018 году за получением информации о состоянии своего индивидуального лицевого счета в рамках информирования застрахованных лиц через органы ПФР и МФЦ обратилось 32 655 чел. (в МФЦ – 26 115 чел. или 80%). ПФР и МФЦ предоставляют эту госуслугу в режиме онлайн.

В части реализации прав застрахованных лиц при формировании накопительной пенсии в 2018 году принято 1 708 заявлений о переводе средств пенсионных накоплений, из них:

- о выборе инвестиционного портфеля (управляющей компании (УК)) – 33 (1,9%);
- о переходе из ПФР в негосударственный пенсионный фонд (НПФ) – 113 (6,6%);
- о переходе из НПФ в ПФР – 1 390 (81,4%);
- о переходе из одного НПФ в другой НПФ – 172 (10,1%).

В 2018 году количество принятых заявлений сократилось в 1,25 раза по сравнению с показателем 2017 года в связи с пятилетним переходом в ПФР или в НПФ, так как при досрочном переходе (ежегодном) возможна потеря инвестиционного дохода.

Продолжается работа по реализации постановления Правительства Российской Федерации от 30.07.2014 № 711 «Об утверждении правил выплаты Пенсионным фондом Российской Федерации правопреемникам умерших застрахованных лиц средств пенсионных накоплений, учтенных в специальной части индивидуальных лицевых счетов».

Территориальными органами ПФР принято 1 791 заявление от правопреемников умерших застрахованных лиц. По результатам принятых Отделением ПФР по Пензенской области решений 1 679 правопреемникам выплачены средства пенсионных накоплений на общую сумму 23,4 млн. руб., что на 2,3 млн. руб. меньше, чем в 2017 году. Также произведена дополнительная выплата средств пенсионных накоплений 1 530 правопреемникам на сумму 0,2 млн. руб.

ПФР продолжает осуществлять администрирование дополнительных страховых взносов на накопительную пенсию по Программе государственного софинансирования пенсий. В 2018 году в бюджет ПФР поступило 37,6 млн. руб. дополнительных страховых взносов (ДСВ) на накопительную пенсию, что на 8,4% меньше суммы, поступившей в 2017 году, из них 23,2% через работодателей, 76,7% - от физических лиц, 0,1% от страхователей области осуществивших уплату дополнительных страховых взносов за своих работников.

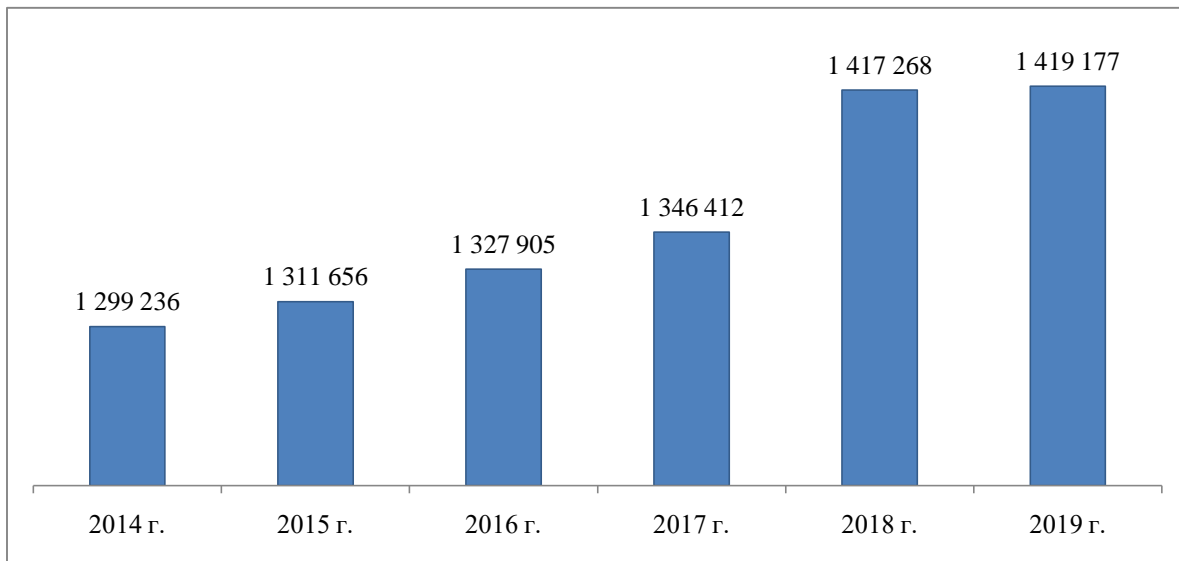
На основании существующих соглашений по электронному взаимодействию со сторонними организациями за 2018 год направлены сведения о застрахованных лицах, содержащиеся в информационной базе ПФР, более чем на 553,8 тыс. человек.

Во исполнение поручения Заместителя Председателя Правительства Российской Федерации О.Ю. Голодец от 12.03.2018 № ОГ-П12-1301 в 2018 году продолжена работа по снижению неформальной занятости и легализации трудовых отношений.

За 2018 год подтвержден факт работы на 10 738 человек, поступило страховых взносов в бюджет ПФР на сумму 71,1 млн. руб. Данная работа проводится Отделением ежеквартально.

3.1 Количество индивидуальных лицевых счетов, открытых в Пензенской области (на начало года)

(чел.)



3.2 Сведения, представленные страхователями о факте работы застрахованного лица в 2018 году

Период представления отчетности	Количество страхователей, представивших сведения	Количество представленных сведений
Январь	24467	390121
Февраль	24398	390866
Март	24953	392224
Апрель	24930	393099
Май	25008	391012
Июнь	25052	392488
Июль	24887	392278
Август	24894	389557
Сентябрь	24961	388998
Октябрь	24783	391058
Ноябрь	24786	389528
Декабрь	24887	388526

3.3 Сведения о страховом стаже застрахованных лиц, представленные страхователями в 2018 году для ведения персонифицированного учета

Наименование районов	Количество страхователей, представивших сведения	Количество представленных индивидуальных сведений
г.Пенза	15 265	316 274
Кузнецкий	1 991	34 684
Сердобский	479	10 119
Каменский	781	12 896
Нижнеломовский	550	12 657
Башмаковский	220	4 490
Спасский	210	2 522
Бековский	131	4 041
Бессоновский	523	11 255
Белинский	288	6 567
Вадинский	118	1 413
Городищенский	509	7 356
Земетчинский	279	4 923
Иссинский	160	2 068
Камешкирский	140	2 196
Кольшлейский	233	4 542
Лопатинский	152	2 093
Лунинский	241	3 245
Малосердобинский	92	1 172
Мокшанский	370	11 314
Наровчатский	124	2 382
Неверкинский	140	2 017
Никольский	434	6 857
Пачелмский	185	2 208
Пензенский	917	16 222
Сосновоборский	206	2 303
Тамалинский	174	2 715
Шемьшейский	225	2 679
Заречный	1 175	35 531
Всего	26 312	528 741

3.4 Количество заявлений застрахованных лиц по реализации прав при формировании накопительной пенсии в Пензенской области

Год	УК ¹	ПФР – НПФ ²	НПФ – ПФР ³	НПФ – НПФ ⁴	Всего
2014 год	921	17 396	4 643	12 737	35 697
2015 год	2 211	4 621	5 231	3 484	15 547
2016 год	89	201	2 144	193	2 627
2017 год	71	94	1 759	217	2 141
2018 год	33	113	1 390	172	1 708

¹ Принято заявлений о выборе инвестиционного портфеля (управляющей компании).

² Принято заявлений о переходе из ПФР в НПФ.

³ Принято заявлений о переходе из НПФ в ПФР.

⁴ Принято заявлений о переходе из одного НПФ в другой НПФ.

3.5 Количество договоров ОПС, поступивших в УПФР городов (районов) Пензенской области

2014 год	2015 год	2016 год	2017 год	2018 год	Всего
47 044	73 501	65 573	77 836	240	263 9778

3.6 Количество принятых заявлений о выборе УК, НПФ в УПФР городов (районов) Пензенской области

	2014 год	2015 год	2016 год	2017 год	2018 год
ВСЕГО	35697	15547	2627	2 141	1 708
через Управления ПФР	35218	14837	2345	2 036	1 400
через ТАЦ ¹	0	0	0	0	0
через МФЦ	479	709	282	105	308
через ЕПГУ ²		1	0	0	0

¹Трансфер-агентский центр – организация, заключившая соглашение с ПФР о взаимном удостоверении подписей застрахованных лиц.

²Единый портал государственных услуг.

Согласно Федеральному закону от 04.12.2013 № 351-ФЗ «О внесении изменений в отдельные законодательные акты Российской Федерации по вопросам обязательного пенсионного страхования в части прав выбора застрахованными лицами варианта пенсионного обеспечения» соглашения о взаимном удостоверении подписей с ТАЦ в 2014, 2015, 2016, 2017, 2018 годах не заключались.

3.7 Количество принятых заявлений от правопреемников умерших застрахованных лиц в 2018 году

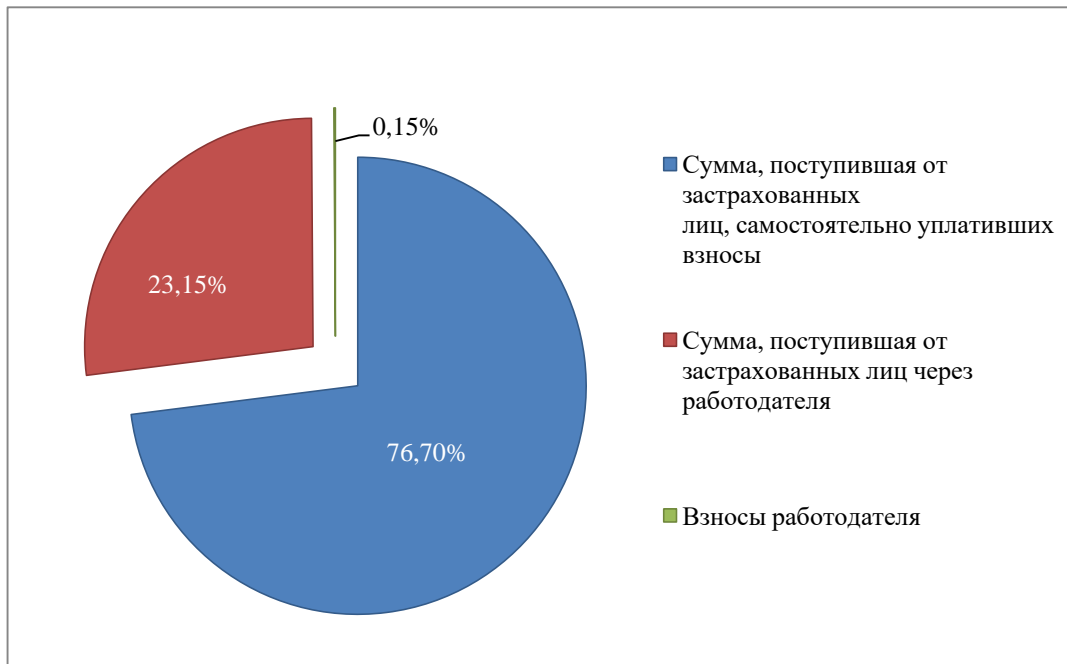
Наименование территориального органа ПФР	Количество заявлений о выплате средств пенсионных накоплений, принятых УПФР городов (районов) Пензенской области в течение года	Количество заявлений об отказе от получения средств пенсионных накоплений, принятых УПФР городов (районов) Пензенской области в течение года	Количество умерших в 2018 году застрахованных лиц, имеющих специальную часть индивидуального лицевого счета, данные о которых загружены в базу данных ПТК СПУ
УПФР в г. Пензе Пензенской области	567	2	615
УПФР г. Кузнецке Пензенской области (межрайонное)	208		194
УПФР в г. Сердобске Пензенской области (межрайонное)	136		140
УПФР в г. Каменке Пензенской области (межрайонное)	232		255
УПФР в г. Нижнем Ломове Пензенской области (межрайонное)	229		221
УПФР в Бессоновском районе Пензенской области (межрайонное)	86		90
УПФР в г. Городище Пензенской области (межрайонное)	92		86
УПФР в Мокшанском районе Пензенской области (межрайонное)	89		84
УПФР в Пензенском районе Пензенской области (межрайонное)	60		58
УПФР в г. Заречном Пензенской области	92		93
Пензенская область	1 791	2	1 836
<i>Количество принятых в 2018 году Отделением ПФР по Пензенской области решений о выплате и отказе в выплате средств пенсионных накоплений</i>			1 577

3.8 Количество заявлений и договоров на инвестирование пенсионных накоплений в 2018 году

Наименование района	Количество заявлений от застрахованных лиц о выборе УК, НПФ	Договоры по ОПС, поступившие в отчетном году
г. Пенза	574	240
г. Кузнецк и Кузнецкий район	245	
г. Сердобск и Сердобский район	42	
г. Каменка и Каменский район	30	
Нижнеломовский район	95	
Башмаковский район	47	
Спасский район	8	
Бековский район	11	
Бессоновский район	87	
Белинский район	15	
Вадинский район	8	
Городищенский район	42	
Земетчинский район	35	
Иссинский район	14	
Камешкирский район	3	
Кольшлейский район	56	
Лопатинский район	31	
Лунинский район	10	
Малосердобинский район	9	
Мокшанский район	55	
Наровчатский район	3	
Неверкинский район	11	
Никольский район	35	
Пачелмский район	22	
Пензенский район	45	
Сосновоборский район	0	
Тамалинский район	25	
Шемышейский район	1	
г. Заречный	149	
Итого, принято УПФР	1 400	
МФЦ	308	
ОПФР по Пензенской области (ЕПГУ)	0	
Итого	1 708	240
<i>Число застрахованных лиц, имеющих специальную часть индивидуального лицевого счета по итогам 2018 года (чел.)</i>		671 648

3.9 Реализация Федерального закона от 30.04.2008 № 56-ФЗ «О дополнительных страховых взносах на накопительную пенсию и государственной поддержке формирования пенсионных накоплений» в 2018 году

Наименование района	Количество участников программы, осуществивших уплату ДСВ в отчетном году, чел.	Сумма поступивших в отчетном году ДСВ, тыс. руб.
г. Пенза	1515	13 688,1
г. Кузнецк и Кузнецкий район	403	3 213,6
г. Сердобск и Сердобский район	240	1 698,0
г. Каменка и Каменский район	247	1 822,7
Нижнеломовский район	201	1 616,7
Башмаковский район	103	469,4
Спасский район	110	1 181,7
Бсковский район	36	255,9
Бессоновский район	96	702,6
Белинский район	53	326,4
Вадинский район	47	340,5
Городищенский район	144	664,9
Земетчинский район	53	408,2
Иссинский район	43	404,6
Камешкирский район	82	845,6
Кольшлейский район	76	570,5
Лопатинский район	31	251,0
Лунинский район	74	492,9
Малосердобинский район	49	364,1
Мокшанский район	111	644,8
Наровчатский район	51	352,8
Неверкинский район	40	368,2
Никольский район	74	710,8
Пачелмский район	93	728,2
Пензенский район	16	177,0
Сосновоборский район	48	471,0
Тамалинский район	40	224,0
Шемышейский район	67	444,2
г. Заречный	401	3 386,3
Нет данных о районе проживания (работы) плательщика	79	741,1
Всего	4 623	37 565,8

3.10 Дополнительные страховые взносы, поступившие в бюджет ПФР в 2018 году

Раздел 4. Обращения граждан

В 2018 году в территориальные органы ПФР поступило 183 180 письменных и устных обращений граждан, по сравнению с 2017 годом значение показателя уменьшилось на 9,5% (в 2017 году – 202 432 обращения).

Письменно в органы ПФР обратилось 5 063 гражданина.

Характер вопросов в обращениях по направлениям деятельности ПФР:

– пенсионное обеспечение	– 82,6%;
– пенсионное страхование и инвестирование пенсионных накоплений	– 6,1%;
– использование средств материнского (семейного) капитала	– 3,5%;
– установление ежемесячных денежных выплат и других социальных выплат	– 2,4%;
– другие обращения	– 5,4%.

На все обращения даны ответы в установленные сроки.

В соответствии с Федеральным законом от 27.07.2010 № 210-ФЗ «Об организации предоставления государственных и муниципальных услуг» территориальные органы ПФР осуществляют оказание государственных услуг.

Всего органами ПФР оказывается 25 государственных услуги, в том числе 11 государственных услуг ПФР оказывает через МФЦ, а 9 государственных услуг ПФР предоставляются в электронном виде.

За 2018 год всего за оказанием государственных услуг ПФР различными способами обратились более 278 тысяч граждан. При этом самыми востребованными услугами в прошедшем году стали:

– установление и выплата пенсий	– 41%;
– анкетирование граждан, обмен или выдача дубликата СНИЛС	– 23%;
– осуществление компенсационных выплат по уходу	– 19%.

Взаимодействие органов ПФР с МФЦ осуществляется с 2010 года. В настоящее время заключено Соглашение от 31.01.2017, согласно которому в МФЦ предоставляется 11 государственных услуг ПФР из 12, предусмотренных постановлением Правительства РФ от 27.09.2011 № 797 (одна услуга не оказывалась, поскольку Пензенская область не относится к «северным» регионам).

Доля услуг ПФР, оказываемых в МФЦ, с каждым годом увеличивается. Так в 2018 году через МФЦ оказано 96,3 тыс. государственных услуг (31,5 %).

В прошедшем году наиболее востребованными услугами в МФЦ были:

– информирование застрахованных лиц о состоянии их ИЛС	– 80,0 %;
– выдача справок о размере пенсий (иных выплат)	– 60,1 %;
– информирование граждан о предоставлении государственной социальной помощи в виде НСУ	– 49,4 %.

Взаимодействие между МФЦ и органами ПФР Пензенской области полностью переведено на электронный вид. По 6 государственным услугам взаимодействие осуществляется посредством VipNet без дублирования на бумажном носителе (установление пенсий,

распоряжение средствами МСК, установление ЕДВ, выплата пенсий, установление ФСД, инвестирование средств пенсионных накоплений). 5 государственных услуг предоставляются посредством системы межведомственного взаимодействия СМЭВ 2.0 или 3.0, в том числе информирование о предоставлении НСУ, о состоянии ИЛС, регистрация в системе обязательного пенсионного страхования, выдача сертификата на МСК и справок о размере пенсий и других социальных выплат.

В целях улучшения качества обслуживания граждан и сокращения времени приема наряду с личным обращением граждан в клиентские службы ПФР или в МФЦ, предусмотрена возможность подачи заявлений в электронном виде.

В целях обеспечения доступа граждан к получению государственных услуг в электронном виде в соответствии с распоряжением Правления ПФР от 30.03.2016 № 142р с мая 2016 года во всех территориальных органах ПФР функционируют Центры обслуживания ЕСИА. За 2018 год в указанных центрах подтверждено 35,8 тыс. учетных записей.

По государственным услугам, реализованным в электронном виде, доля всех обращений граждан к концу 2018 года составила 66 %. При этом доля электронных обращений граждан по самым востребованным государственным услугам ПФР соответствует показателю, установленному Указом Президента Российской Федерации от 07.05.2012 № 601, в том числе (в разрезе госуслуг):

– выдача государственного сертификата на МСК	– 88 %;
– установление пенсий	– 79 %;
– осуществление ежемесячных выплат лицам, осуществляющим уход за детьми-инвалидами или инвалидами с детства I группы	– 76 %;
– установление федеральной социальной доплаты	– 73 %.

**4.1 Сведения о количестве обращений (заявлений) по государственным услугам
в Пензенской области за 2018 год**

№ п/п	Наименование государственной услуги	ВСЕГО	Количество обращений через МФЦ	Количество обращений в электронном виде	Количество обращений застрахованных лиц лично и по почте
1	Информирование застрахованных лиц о состоянии их индивидуальных лицевых счетов в системе обязательного пенсионного страхования согласно федеральным законам «Об индивидуальном (персонифицированном) учете в системе обязательного пенсионного страхования» и «Об инвестировании средств для финансирования накопительной пенсии в Российской Федерации»	32 655	26 115	0	6 540
2	Информирование граждан о предоставлении государственной социальной помощи в виде набора социальных услуг	1 996	986	0	1 010
3	Прием от граждан анкет в целях регистрации в системе обязательного пенсионного страхования, в том числе прием от застрахованных лиц заявлений об обмене или о выдаче дубликата страхового свидетельства	43 775	12 052	0	31 723
4	Прием от застрахованных лиц заявлений о добровольном вступлении в правоотношения по обязательному пенсионному страхованию в целях уплаты дополнительных страховых взносов на накопительную пенсию в соответствии с Федеральным законом «О дополнительных страховых взносах на накопительную пенсию и государственной поддержке формирования пенсионных накоплений»	0	0	0	0
5	Установление страховых пенсий, накопительной пенсии и пенсий по государственному пенсионному обеспечению	44 513	3 347	36 031	5 135
6	Выплата страховых пенсий, накопительной пенсии и пенсий по государственному пенсионному обеспечению	68 913	4 379	41 613	22 921
7	Установление страховых пенсий, накопительной пенсии и пенсий по государственному пенсионному обеспечению гражданам, выехавшим на постоянное жительство за пределы территории Российской Федерации	35	0	0	35

8	Выплата пенсий гражданам, выезжающим (выехавшим) на постоянное жительство за пределы территории Российской Федерации	187	0	0	187
9	Установление и выплата дополнительного социального обеспечения членам летных экипажей воздушных судов гражданской авиации и ежемесячной доплаты к пенсии отдельным категориям работников организаций угольной промышленности	1	0	0	1
10	Выдача государственного сертификата на материнский (семейный) капитал	5 460	3 543	1 691	226
11	Рассмотрение заявления о распоряжении средствами (частью средств) материнского (семейного) капитала	6 748	1 568	4 426	754
12	Предоставление компенсации расходов на оплату стоимости проезда к месту отдыха на территории Российской Федерации и обратно пенсионерам, являющимся получателями страховых пенсий по старости и по инвалидности и проживающим в районах Крайнего Севера и приравненных к ним местностях	Не оказывается на территории региона			
13	Предоставление компенсации расходов связанных с переездом из районов Крайнего Севера и приравненных к ним местностях, лицам, являющимся получателями страховой пенсии и (или) пенсий по государственному пенсионному обеспечению, и членами их семей, находящимся на их иждивении	58	0	3	55
14	Установление ежемесячной денежной выплаты отдельным категориям граждан в Российской Федерации	21 803	792	14 916	6 095
15	Установление федеральной социальной доплаты к пенсии	1 260	11	913	336
16	Прием, рассмотрение заявлений (уведомления) застрахованных лиц в целях реализации ими прав при формировании и инвестировании средств пенсионных накоплений и принятие решений по ним	1 708	308	0	1 400
17	Прием заявлений застрахованных лиц о распределении средств пенсионных накоплений	10	0	0	10
18	Осуществление ежемесячных выплат лицам, осуществляющим уход за детьми-инвалидами или инвалидами с детства I группы	1 876	0	1 416	460

19	Осуществление компенсационных выплат неработающим трудоспособным лицам, осуществляющим уход за нетрудоспособными гражданами	41 838	0	24 961	16 877
20	Установление и выплата дополнительного ежемесячного материального обеспечения за выдающиеся достижения и особые заслуги перед Российской Федерацией	6	0	1	5
21	Прием от страхователей реестров застрахованных лиц о перечислении дополнительных страховых взносов на накопительную пенсию в соответствии с Федеральным законом «О дополнительных страховых взносах на накопительную пенсию и государственной поддержке формирования пенсионных накоплений»	1 850	0	1 805	45
22	Прием от плательщиков страховых взносов расчетов по начисленным и уплаченным страховым взносам на обязательное пенсионное страхование и обязательное медицинское страхование	564	0	436	128
23	Информирование граждан о размере материнского (семейного) капитала (его оставшейся части)	2 777	0	0	2 777
	ВСЕГО	278 033	53 101	128 212	96 720