

ПЕНСИОННЫЙ ФОНД
РОССИЙСКОЙ ФЕДЕРАЦИИ
Государственное учреждение –
Отделение Пенсионного фонда Российской Федерации по Пензенской области



**ИНФОРМАЦИОННО-СТАТИСТИЧЕСКИЙ СБОРНИК
ЗА 2020 ГОД**

Пенза 2021

СОДЕРЖАНИЕ

Краткие социально-экономические показатели по Пензенской области.....	4
Раздел 1. Пенсионное обеспечение в Пензенской области.....	5
1.1 Численность пенсионеров по районам Пензенской области (на конец года)	14
1.2 Средние размеры назначенных пенсий по районам Пензенской области (на конец года).....	15
1.3 Численность пенсионеров по видам пенсий в Пензенской области (на конец года) 1.4 Структура численности пенсионеров по видам пенсий в Пензенской области в 2020 году (в % от общей численности пенсионеров)	16
1.4 Структура численности пенсионеров по видам пенсий в Пензенской области в 2020 году (в % от общей численности пенсионеров)	17
1.5 Возрастно-половая структура пенсионеров в Пензенской области в 2020 году	17
1.6 Структура численности работающих пенсионеров по видам пенсий в Пензенской области (по состоянию на 31.12.2020)	18
1.7 Количество вновь назначенных пенсий в Пензенской области.....	18
1.8 Индексация пенсий в 2016-2020 годах	19
1.9 Средние размеры по видам пенсий (на конец года).....	20
1.10 Численность получателей федеральной социальной доплаты в 2020 году	20
1.11 Средний размер федеральной социальной доплаты в 2020 году	20
1.12 Распределение численности пенсионеров по видам и размерам назначенных им пенсий (по состоянию на 01.01.2021)	21
1.13 Соотношение среднего размера пенсии и заработной платы по Пензенской области (коэффициент замещения)	22
1.14 Соотношение среднего размера пенсии и прожиточного минимума пенсионера в Пензенской области	22
1.15 Расходы на выплату пенсий и пособий в Пензенской области.....	23
1.16 Размеры ежемесячных денежных выплат федерального уровня с учетом набора социальных услуг	23
1.17 Численность лиц, включенных в региональный сегмент Федерального регистра льготников по Пензенской области	24
1.18 Расходы на выплату ежемесячной денежной выплаты и денежного ежемесячного материального обеспечения	25
1.19 Количество лиц, имеющих право на получение государственной социальной помощи в виде набора социальных услуг в Пензенской области (по состоянию на 01.01.2021).....	25
Раздел 2. Меры социальной поддержки семей, имеющих детей (материнский (семейный) капитал).....	26
2.1 Реализация Федерального закона «О дополнительных мерах государственной поддержки семей, имеющих детей» от 29.12.2006 № 256-ФЗ в Пензенской области	27
2.1.1 Погашение жилищных кредитов (займов) средствами материнского (семейного) капитала (до исполнения ребенку, давшему право на МСК, 3-х лет).....	28

2.1.2 Улучшение жилищных условий (после исполнения ребенку, давшему право на МСК, 3-х лет)	28
2.1.3 Получение образования детьми (любого ребенка в семье)	29
2.1.4 Формирование накопительной пенсии матери	29
2.1.5 Приобретение товаров и услуг, предназначенных для социальной адаптации и интеграции в общество детей-инвалидов	30
2.1.6 Ежемесячная выплата в связи с рождением (усыновлением) второго ребенка	30

Раздел 3. Персонифицированный учет, взаимодействие с застрахованными лицами, инвестирование пенсионных накоплений31

3.1 Количество индивидуальных лицевых счетов, открытых в Пензенской области (на начало года).	33
3.2 Сведения, представленные страхователями о факте работы застрахованного лица в 2020 году	33
3.3 Сведения о страховом стаже застрахованных лиц, представленные страхователями в 2020 году для ведения персонифицированного учета	34
3.4 Количество заявлений (уведомлений) застрахованных лиц по реализации прав при формировании накопительной пенсии в Пензенской области	35
3.5 Количество заявлений, уведомлений и договоров об обязательном пенсионном страховании, принятых территориальными органами ПФР по Пензенской области в 2020 году	35
3.6 Количество заявлений от правопреемников умерших застрахованных лиц, принятых территориальными органами ПФР по Пензенской области в 2020 году	36
3.7 Реализация Федерального закона от 30.04.2008 № 56-ФЗ «О дополнительных страховых взносах на накопительную пенсию и государственной поддержке формирования пенсионных накоплений» в 2020 году	37
3.8 Дополнительные страховые взносы, поступившие в бюджет ПФР в 2020 году	38

Раздел 4. Обращения граждан39

4.1 Сведения о количестве обращений (заявлений) по государственным услугам в Пензенской области за 2020 год	41
-------------------------------------------------------------------------------------------------------------	----

**ПЕНСИОННОЕ ОБЕСПЕЧЕНИЕ В ПЕНЗЕНСКОЙ ОБЛАСТИ И ОСНОВНЫЕ
ПОКАЗАТЕЛИ ДЕЯТЕЛЬНОСТИ ОТДЕЛЕНИЯ ПФР ПО ПЕНЗЕНСКОЙ ОБЛАСТИ
В 2020 ГОДУ**

Краткие социально-экономические показатели по Пензенской области

Основные показатели	2016 год	2017 год	2018 год	2019 год	2020 год
Численность постоянного населения (на конец года), тыс. чел.	1 341,5	1 331,7	1 317,4	1 304,8	1 290,9 ¹
Среднесписочная численность работников, тыс. чел.	396,1	394,3	385,3	376,6	316,4 ²
Численность пенсионеров (на конец года), чел.	441 057	444 080	445 622	440 946	434 089*
Среднемесячная заработная плата работников, руб.	25 336,8	26 238,1	28 964,4	30 762,0	32 762,3 ²
Средний размер назначенных пенсий (на конец года), руб.	11 349,89	11 873,96	12 255,61	13 072,29	13 824,52*
Прожиточный минимум пенсионера (4 квартал отчетного года), руб.	6 935	6 876	7 291	7 629	7 953

¹ Численность постоянного населения на 1 января 2021 года, по предварительной оценке Пензастата.

² Среднесписочная численность работников и среднемесячная заработная плата работников за 2020 год, по оперативным данным Пензастата.

*Средний размер пенсий и численность пенсионеров по состоянию на 31.12.2020.

Раздел 1. Пенсионное обеспечение в Пензенской области

Государственное учреждение – Отделение Пенсионного фонда Российской Федерации по Пензенской области (далее – Отделение) и подведомственные ему территориальные органы ПФР (далее – территориальные органы ПФР) в 2020 году в условиях борьбы с распространением новой коронавирусной инфекции своевременно и в полном объеме обеспечили назначение, перерасчет, финансирование и выплату пенсий, пособий и социальных выплат.

По состоянию на 31.12.2020 численность пенсионеров составила 434 089 человек или 33,6% от численности постоянного населения области. За 2020 год общая численность пенсионеров уменьшилась на 6 857 человек или на 1,6% (на 31.12.2019 – 440 946 человек).

В структуре общей численности пенсионеров получатели пенсии в соответствии с Федеральным законом № 400–ФЗ «О страховых пенсиях» (далее – страховых пенсий) составляют 89,0% (386 284 человека), получатели пенсии в соответствии с Федеральным законом № 166–ФЗ «О государственном пенсионном обеспечении в Российской Федерации» (далее – государственных пенсий) – 11,0% (47 805 человек).

Из общей численности получателей страховых пенсий получают пенсию по старости 356 356 человек или 92,3%, по инвалидности – 15 449 человек или 4,0%, по случаю потери кормильца – 14 479 человек или 3,7%.

Наибольший удельный вес среди пенсионеров, получающих пенсии по государственному пенсионному обеспечению, составляют пенсионеры – получатели социальных пенсий – 55,5% (26 548 человек), удельный вес пенсионеров, пострадавших вследствие радиационных и техногенных катастроф, – 42,6% (20 343 человека), пенсионеров-военнослужащих и членов их семей и пенсионеров-госслужащих – 1,9% (914 человек).

Численность военных пенсионеров, которым установлена страховая пенсия по старости, выплачиваемая органами ПФР, на 31.12.2020 составила 6 251 человек.

Численность пенсионеров, которым пенсии назначены в отчетном году, 11 785 человек или 2,7% от общей численности пенсионеров.

Финансирование и выплата пенсий, пособий и иных социальных выплат носят стабильный характер, производятся своевременно и в полном объеме.

В соответствии с законодательством Российской Федерации были выполнены мероприятия по повышению уровня пенсионного обеспечения населения региона.

В 2020 году проведена индексация пенсий:

– с 1 января – страховой пенсии неработающим пенсионерам и фиксированных выплат к ним на 6,6%;

– с 1 апреля – социальных пенсий и пенсий по государственному пенсионному обеспечению на 6,1%.

С 01.08.2020 в беззаявительном порядке проведено уточнение размеров страховых пенсий пенсионерам, работавшим в 2019 году. Пересчитаны пенсии 89 026 пенсионерам.

В результате проведенных индексаций и уточнения средний размер пенсии вырос на 752,23 рубля или 5,8% и на 31.12.2020 составил 13 824,52 рубля (на 31.12.2019 – 13 072,29 рубля).

Средний размер страховой пенсии по состоянию на 31.12.2020 составил 14 265,29 рубля, в том числе страховой пенсии по старости – 14 607,22 рубля.

Продолжается реализация норм Федерального закона от 28.12.2013 № 400-ФЗ «О страховых пенсиях» (введены в действие Федеральным законом от 03.10.2018 № 350-ФЗ), предусматривающих повышение размера фиксированной выплаты к страховой пенсии по старости и по инвалидности для граждан, проживающих в сельской местности и имеющих не менее 30 лет работы в сельском хозяйстве.

Право на 25-процентное повышение к фиксированной выплате предоставляется при соблюдении трех условий: наличие не менее 30 лет стажа в сельском хозяйстве, проживание в сельской местности и отсутствие оплачиваемой работы.

По состоянию на 01.01.2021 численность таких получателей в Пензенской области составила 17 027 человек. Размер данного повышения в 2020 году составлял 1 421,56 рубля, в 2021 году увеличится до 1 511,12 рубля.

Средний размер пенсии по государственному пенсионному обеспечению составил 10 262,92 рубля, в том числе социальной пенсии – 8 415,0 рублей, что на 5,8% выше прожиточного минимума пенсионера в регионе (за 4 квартал 2020 года – 7 953 рубля.).

Социальная пенсия детей-инвалидов и инвалидов с детства 1 группы составила 13 454,64 рубля.

В соответствии с Указом Президента Российской Федерации от 07.03.2019 № 95 «О внесении изменения в Указ Президента Российской Федерации от 26.02.2013 № 175 «О ежемесячных выплатах лицам, осуществляющим уход за детьми-инвалидами и инвалидами с детства 1 группы» ежемесячные выплаты в размере 10 000 рублей получали 3 732 родителя (усыновителя) или опекуна (попечителя), осуществляющих уход за детьми-инвалидами и инвалидами с детства 1 группы. Ежемесячные выплаты в размере 1 200 рублей получали 1 808 неработающих трудоспособных лиц, осуществляющих уход за детьми-инвалидами и инвалидами с детства 1 группы, за исключением родителей (усыновителей), опекунов (попечителей).

Неработающим пенсионерам, у которых общая сумма материального обеспечения (пенсия, ежемесячная денежная выплата (далее – ЕДВ), дополнительное ежемесячное материальное обеспечение (далее – ДЕМО), дополнительные меры социальной поддержки) ниже прожиточного минимума пенсионера в регионе, в 2020 году производилась федеральная социальная доплата (далее – ФСД) до 8 404 рублей.

При установлении размера федеральной социальной доплаты к пенсии суммы индексаций указанных выплат не учитываются и, соответственно, выплачиваются сверх величины прожиточного минимума пенсионера, установленной в субъекте Российской Федерации.

Федеральную социальную доплату одновременно с пенсией получили:

– в январе 2020 года – 41 959 человек, средний размер доплаты – 1 610,48 рубля;

– в январе 2021 года – 42 355 человек, средний размер доплаты – 1 847,85 рубля.

Законом Пензенской области от 21.12.2020 № 3589-ЗПО «О внесении изменения в статью 1 Закона Пензенской области «О величине прожиточного минимума пенсионера в Пензенской области, применяемой для установления социальной доплаты к пенсии» прожиточный минимум пенсионера в Пензенской области на 2021 год составил 9 020 рублей.

На выплату федеральной социальной доплаты в 2020 году направлено 814,47 млн. рублей.

В 2020 году проведена индексация ЕДВ отдельным категориям граждан с 1 февраля на 3%.

Численность получателей ЕДВ, включенных в региональный сегмент федерального регистра лиц, имеющих право на государственную социальную помощь, по состоянию на 01.01.2021 составила 123 223 человека (по состоянию на 01.01.2020 – 126 557 человек). Средний размер ЕДВ к 01.01.2021 сложился на уровне 2 416,18 рубля.

Кроме того, 13 членам семей умерших (погибших) Героев Советского Союза и Героев Российской Федерации производилась ежемесячная денежная выплата в размере 65 619,50 рубля (на всех членов семьи). Ежемесячная денежная выплата 7 Героям Социалистического труда и полным кавалерам ордена Трудовой Славы составила 48 384,70 рубля.

Все получатели ЕДВ имеют право на государственную социальную помощь в виде набора социальных услуг (далее – НСУ). Стоимость НСУ – 1 155,06 рубля в месяц.

По состоянию на 01.01.2021 численность получателей ЕДВ, которым предоставляется НСУ в натуральном выражении:

- | | |
|----------------------------------------------------|-------------------|
| – полный набор социальных услуг | – 11 864 человек; |
| – лекарственные препараты | – 6 028 человек; |
| – путевки на санаторно-курортное лечение | – 6 492 человек; |
| – проезд на пригородном железнодорожном транспорте | – 3 870 человека. |

Численность получателей ДЕМО в соответствии с Указами Президента Российской Федерации от 30.03.2005 № 363 «О мерах по улучшению материального положения некоторых категорий граждан Российской Федерации в связи с 60-летием Победы в Великой Отечественной войне 1941-1945 годов» и от 01.08.2005 № 887 «О мерах по улучшению материального положения инвалидов вследствие военной травмы» составила:

- на 01.01.2020 – 1 981 человек, средний размер на 1 получателя – 757,70 рубля;
- на 01.01.2021 – 1 559 человек, средний размер на 1 получателя – 763,95 рубля.

Расходы на выплату ЕДВ и ДЕМО за 2020 год составили 3 595,1 млн. рублей.

В 2020 году во исполнение Указа Президента Российской Федерации от 24.04.2019 № 186 «О ежегодной денежной выплате некоторым категориям граждан к Дню Победы» инвалидам Великой Отечественной войны и участникам Великой Отечественной войны осуществлена единовременная выплата в размере 10 000 рублей. Всего выплату получили 461 человек, из них 95 инвалидов Великой Отечественной войны и 366 участников Великой Отечественной войны, на общую сумму 4,61 млн. рублей.

Федеральной почтовой связи Пензенской области АО «Почта России» и 18 кредитных организаций.

За 2020 год Центром ПФР в соответствии с Федеральным законом от 02.10.2007 № 229-ФЗ «Об исполнительном производстве» принято к исполнению 14 211 исполнительных документов/постановлений об обращении взыскания и 2 738 постановлений об отмене мер по обращению взыскания.

Отделением уделяется особое внимание проведению заблаговременной работы и актуализации индивидуальных лицевых счетов в системе обязательного пенсионного страхования (далее – ИЛС) до назначения пенсии в целях повышения качества обслуживания клиентов в территориальных органах ПФР, максимального учета приобретенных пенсионных прав граждан и сокращения сроков назначения пенсий.

В соответствии с распоряжением Правительства Пензенской области от 23.07.2014 № 375-рП «О дополнительных мерах по взаимодействию территориальных органов ПФР Пензенской области со страхователями» работодателями в территориальных органах ПФР заблаговременно представляются документы о стаже и заработной плате, а также заявления о назначении пенсии, в том числе в электронном виде:

- 94% страхователей области заключили соглашения о представлении документов на будущих пенсионеров;
- 86% решений о назначении пенсий вынесено с учетом проведенной заблаговременной работы, из них доля поступивших от работодателей документов в электронном виде составила 57%.

Территориальными органами ПФР проводится работа по ознакомлению жителей региона с данными своего ИЛС и корректировке (дополнению) ИЛС в целях подготовки для назначения пенсии.

Основной задачей является создание доступной и комфортной среды при предоставлении государственных услуг всем без исключения гражданам области. Для этих целей в области функционируют 29 специализированных клиентских служб ПФР, адаптированных для приема, в том числе маломобильных групп населения. В каждой клиентской службе имеются «гостевые» компьютеры, оснащенные правовой системой «Консультант+» и позволяющие использовать Единый портал государственных и муниципальных услуг, а также сайт ПФР для подачи заявлений на предоставление государственных услуг в электронном виде. 10 клиентских служб оснащены автоматизированными системами управления очередью «ДАМАСК». Обеспечена предварительная запись на прием и предварительный заказ документов. Во всех клиентских службах ПФР области посетители имеют возможность оценить качество их обслуживания.

Всего за 2020 год лично, в том числе через электронные сервисы, в клиентские службы с различными вопросами обратилось 437,0 тыс. человек, из них по предварительной записи – 76,7 тыс. клиентов (17,5%).

В целях повышения доступности предоставления государственных услуг на территории Пензенской области успешно продолжается дистанционный прием населения в режиме

– сведения о гражданстве, данные паспорта (иного документа, удостоверяющего личность), адрес (места пребывания, фактического проживания) и другие – в Единой государственной информационной системе социального обеспечения (далее – ЕГИССО).

В соответствии с Приказом Министерства труда и социальной защиты Российской Федерации от 11.06.2020 № 327н «О внесении изменений в Порядок осуществления ежемесячной денежной выплаты отдельным категориям граждан в Российской Федерации, утвержденный Приказом Министерством труда и социальной защиты Российской Федерации от 22.01.2015 №35н» с 28.07.2020 инвалидам и детям-инвалидам ЕДВ устанавливается в беззаявительном порядке на основании сведений ФГИС ФРИ. По состоянию на 01.01.2021 таким образом установлено 3 244 выплаты инвалидам и детям-инвалидам.

В целях определения права и более выгодного варианта пенсионного обеспечения лиц, проживающих на территории Российской Федерации и подпадающих под действие международных договоров (соглашений) Российской Федерации, территориальные органы ПФР по реализации этих соглашений (договоров) взаимодействуют с компетентными органами государств-контрагентов.

Территориальными органами ПФР в рамках реализации международных соглашений (договоров) в 2020 году направлено более 3 350 запросов об истребовании сведений о трудовой деятельности, заработной плате и других документов социально-правового характера, необходимых для установления пенсий гражданам, проживающим (переехавшим) на территорию Российской Федерации.

С 01.07.2019 на базе Отделения создан Центр компетенции по реализации международного Договора между Российской Федерацией и Чешской Республикой о социальном обеспечении от 08.12.2011, вступившего в силу с 01.11.2014 (далее – Договор от 08.12.2011), а с 01.12.2020 по реализации международного Договора между Российской Федерацией и Венгрией о социальном обеспечении от 30.10.2019 (далее – Договор от 30.10.2019).

В функции Отделения входит установление пенсий лицам, имеющим право на пенсию по законодательству Российской Федерации и проживающим на территориях Чешской Республики и Венгрии, а также переехавшим на постоянное место жительства на территорию этих государств с территории Российской Федерации. В ходе исполнения своих полномочий в рамках реализации Договора от 08.12.2011 и Договора от 30.10.2019 Отделение непосредственно взаимодействует с Чешским управлением социального обеспечения и Государственным Управлением Столицы Будапешта соответственно.

В 2020 году Отделением получено и обработано более 560 комплектов документов.

В качестве мер поддержки граждан в период борьбы с распространением новой коронавирусной инфекции в соответствии с Указом Президента Российской Федерации от 07.04.2020 № 249 (в редакции Указа Президента Российской Федерации от 11.05.2020 № 317) «О дополнительных мерах социальной поддержки семей, имеющих детей» (далее – Указ № 249) осуществлена:

– ежемесячная выплата в размере 5 000 рублей лицам, имеющим детей, рожденных (усыновленных) в период с 01.04.2017 до 01.07.2020;

– единовременная выплата в размере 10 000 рублей лицам, имеющим детей в возрасте от 3 до 16 лет (при условии достижения ребенком возраста 16 лет до 01.07.2020).

Реализация Указа № 249 на территории Пензенской области осуществлялась Отделением и территориальными органами ПФР в апреле 2020 года.

Направлены средства на выплату в общей сумме 2 326,7 млн. рублей, из них:

– на ежемесячную выплату в размере 5 000 рублей на сумму 511,4 млн. рублей (на 34 091 ребенка);

– на единовременную выплату в размере 10 000 рублей на сумму 1 815,3 млн. рублей (на 181 529 детей).

В соответствии с Указом Президента Российской Федерации от 23.06.2020 № 412 «О единовременной выплате семьям, имеющим детей» (далее – Указ № 412) в дополнение к социальным выплатам, предусмотренным Указом № 249, осуществлена единовременная беззаявительная выплата лицам, имеющим детей в возрасте до 16 лет, в размере 10 000 рублей на каждого ребенка. Решения об установлении дополнительной единовременной выплаты приняты в отношении 211 020 детей. Выплачено средств на сумму 2 110,2 млн. рублей.

Указом Президента Российской Федерации от 17.12.2020 № 797 «О единовременной выплате семьям, имеющим детей» (далее – Указ № 797) предусмотрена единовременная выплата лицам, имеющим детей в возрасте до 8 лет, в размере 5 000 рублей на каждого ребенка.

Тем, кто уже получал выплаты на детей до 3 лет и до 16 лет (в соответствии с Указами № 249 и № 412) – выплаты произведены также в беззаявительном порядке в декабре 2020 года (96 тыс. детей).

На детей, рожденных в период с 01.07.2020 по 01.04.2021, выплаты осуществляются по заявлениям.

По состоянию на 31.12.2020 выплачено средств в объеме 502,5 млн. рублей на 100 505 детей. Заявления на выплату принимаются до 01.04.2021.

Всего в 2020 году на поддержку семей, имеющих детей, выплачено средств в объеме 4 939,4 млн. рублей.

В соответствии с Постановлением Правительства Российской Федерации от 30.05.2020 № 797 «Об утверждении Правил осуществления специальных выплат гражданам, принявшим на сопровождаемое или временное проживание (под временную опеку) инвалидов, престарелых граждан, детей-сирот и детей, оставшихся без попечения родителей» в мае-июне 2020 года произведены выплаты гражданам, принявшим на сопровождаемое или временное проживание (под временную опеку) инвалидов, престарелых граждан, детей-сирот и детей, оставшихся без попечения родителей, в размере 12 130 рублей на одного человека в месяц.

Основанием для специальной выплаты является Реестр граждан, взявших на сопровождаемое проживание инвалидов, представленный Министерством труда, социальной защиты и демографии Пензенской области в Отделение.

В мае-июне 2020 года произведена выплата двум гражданам, взявшим на себя уход за тремя инвалидами с детства, в общей сумме 60 650 рублей.

Несмотря на значительные ограничения, вызванные распространением новой коронавирусной инфекции, Отделением и органами ПФР все функции исполняются своевременно и в полном объеме.

1.1 Численность пенсионеров по районам Пензенской области (на конец года)

(чел.)

Наименование района	2016 год	2017 год	2018 год	2019 год	2020 год
г. Пенза	159 382	161 348	162 415	161 460	159 414
Кузнецкий	38 447	38 818	39 059	38 412	37 811
Сердобский	18 632	18 527	18 400	18 045	17 552
Каменский	19 220	19 249	19 163	18 856	18 483
Нижнеломовский	13 869	13 838	13 886	13 615	13 370
Башмаковский	6 765	6 802	6 746	6 636	6 501
Спасский	3 903	3 933	3 924	3 875	3 789
Бековский	5 389	5 382	5 341	5 258	5 098
Бессоновский	14 996	15 212	15 351	15 355	15 155
Белинский	9 752	9 766	9 796	9 616	9 419
Вадинский	3 081	3 070	3 056	3 014	2 959
Городищенский	15 383	15 419	15 493	15 387	15 157
Земетчинский	8 498	8 467	8 428	8 200	7 994
Иссинский	4 048	4 065	4 039	3 947	3 907
Камешкирский	4 237	4 209	4 195	4 091	4 012
Кольшлейский	8 143	8 130	8 208	8 042	7 915
Лопатинский	4 999	5 022	4 995	4 888	4 828
Лунинский	7 521	7 439	7 353	7 221	7 098
Малосердобинский	3 440	3 473	3 467	3 435	3 360
Мокшанский	9 331	9 313	9 342	9 240	9 072
Наровчатский	3 820	3 823	3 822	3 726	3 659
Неверкинский	5 531	5 520	5 533	5 490	5 383
Никольский	13 331	13 204	13 007	12 753	12 545
Пачелмский	5 494	5 433	5 392	5 235	5 060
Пензенский	16 794	17 249	17 687	17 843	17 860
Сосновоборский	5 774	5 790	5 814	5 790	5 673
Тамалинский	5 412	5 419	5 376	5 267	5 179
Шемьшейский	6 088	6 076	6 011	5 966	5 828
Заречный	19 777	20 084	20 323	20 283	20 008
Пензенская область	441 057	444 080	445 622	440 946	434 089

1.2 Средние размеры назначенных пенсий по районам Пензенской области (на конец года)

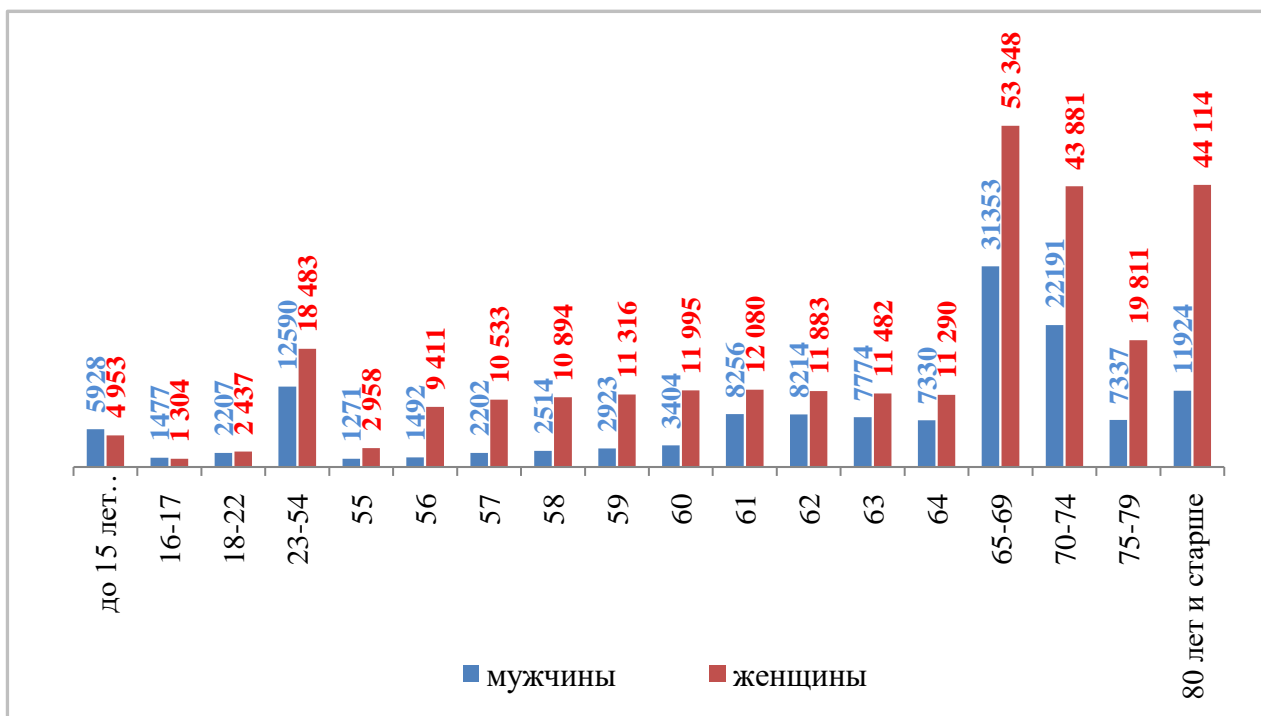
(руб.)

Наименование района	2016 год	2017 год	2018 год	2019 год	2020 год
г. Пенза	12 132,16	12 674,22	13 074,21	13 878,41	14 660,47
Кузнецкий	11 088,65	11 592,85	11 920,83	12 698,32	13 425,20
Сердобский	10 867,15	11 410,03	11 817,15	12 618,74	13 390,31
Каменский	10 813,54	11 329,35	11 667,57	12 519,03	13 220,31
Нижнеломовский	11 372,45	11 871,07	12 251,24	13 102,03	13 828,59
Башмаковский	10 843,68	11 344,82	11 691,44	12 567,91	13 315,06
Спасский	10933,37	11 437,34	11 804,15	12 691,99	13 411,07
Бековский	10 465,81	10 934,82	11 311,57	12 169,87	12 874,03
Бессоновский	10 937,13	11 418,44	11 774,48	12 473,64	13 233,85
Белинский	10 654,00	11 146,21	11 503,39	12 386,33	13 077,55
Вадинский	10 706,16	11 122,66	11 451,03	12 321,92	13 011,05
Городищенский	10 272,77	10 723,05	11 056,88	11 746,95	12 399,66
Земетчинский	10 413,72	10 864,38	11 241,81	12 057,34	12 780,72
Иссинский	10 901,92	11 423,27	11 763,83	12 673,22	13 424,03
Камешкирский	10 358,03	10 922,18	11 276,43	12 208,01	12 923,97
Кольшлейский	10 365,61	10 866,20	11 194,25	11 996,83	12 680,14
Лопатинский	10 777,86	11 277,89	11 645,32	12 523,75	13 289,68
Лунинский	11 330,80	11 806,53	12 156,24	12 945,83	13 690,74
Малосердобинский	10 274,69	10 828,74	11 242,17	12 213,96	12 907,98
Мокшанский	10 534,02	11 082,79	11 414,69	12 231,07	12 958,58
Наровчатский	10 547,58	11 071,92	11 514,55	12 472,39	13 128,48
Неверкинский	10 537,33	11 023,18	11 369,22	12 266,68	12 945,41
Никольский	11 278,31	11 773,73	12 166,40	12 868,71	13 639,28
Пачелмский	10 795,53	11 286,09	11 724,00	12 525,14	13 214,60
Пензенский	10 795,44	11 304,32	11 683,58	12 513,58	13 215,65
Сосновоборский	10 272,31	10 794,44	11 201,78	12 004,30	12 723,60
Тамалинский	10 618,62	11 129,37	11 479,78	12 488,44	13 203,09
Шемышейский	10 092,08	10 586,58	10 922,77	11729,22	12 444,16
Заречный	12 396,74	13 001,77	13 467,05	14 363,68	15 244,05
Пензенская область	11 349,89	11 873,96	12 255,61	13 072,29	13 824,52

1.4 Структура численности пенсионеров по видам пенсий в Пензенской области в 2020 году (в % от общей численности пенсионеров)

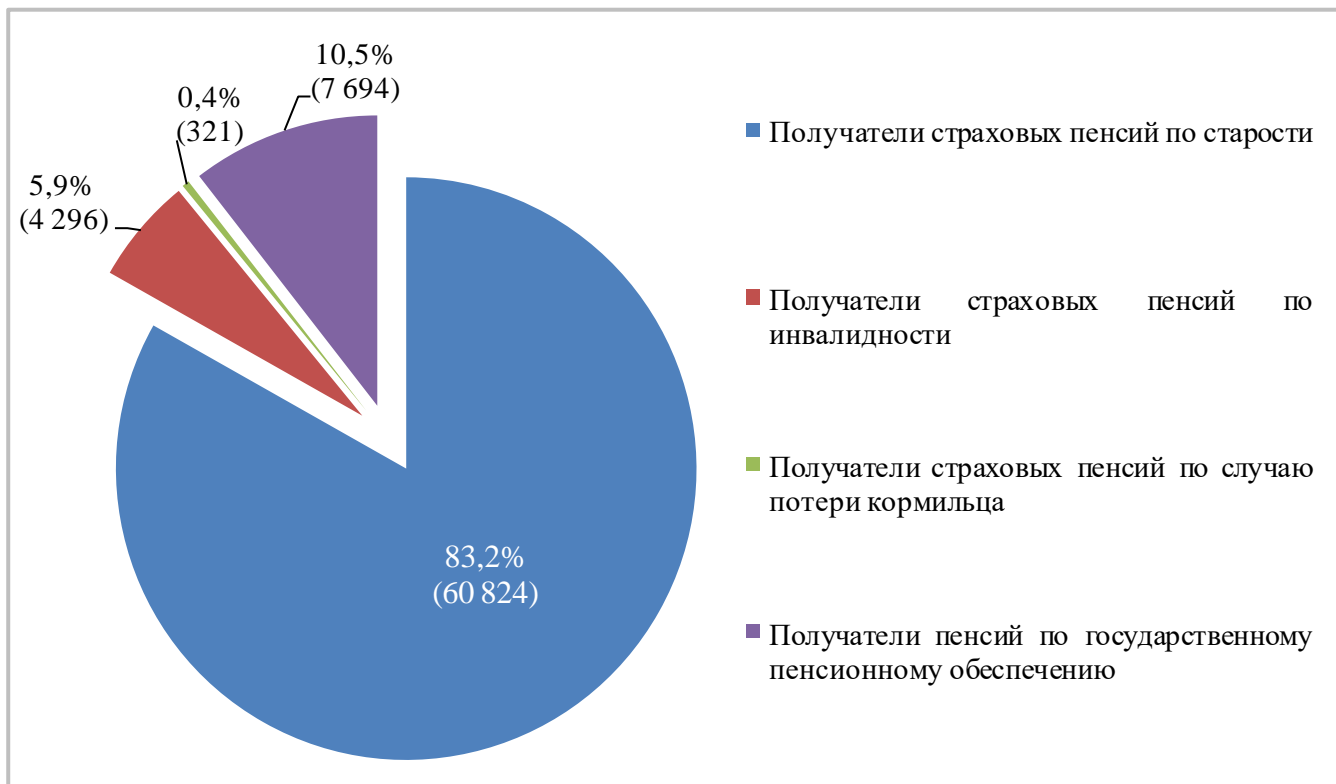


1.5 Возрастно-половая структура пенсионеров в Пензенской области в 2020 году



1.6 Структура численности работающих пенсионеров по видам пенсий в Пензенской области (по состоянию на 31.12.2020)

(общая численность – 73 135 человек)



1.7 Количество вновь назначенных пенсий в Пензенской области

Виды пенсий	2016 год	2017 год	2018 год	2019 год	2020 год
Страховые пенсии, из них:	16 820	16 913	16 817	9 613	9 336
досрочные пенсии, в том числе:	2 194	2 164	2 237	1 543	1 626
- по Списку № 1	129	113	106	80	92
- по Списку № 2	796	663	656	588	491
- за выслугу лет	517	482	494	190	342
- за работу в районах Крайнего Севера и местностях, приравненных к районам Крайнего Севера	126	104	111	47	48
Государственные пенсии	3 378	3 372	3 242	2 596	2 449

1.8 Индексация пенсий в 2016-2020 годах

Период	Основание	Фиксированная выплата к страховой пенсии	Страховая пенсия	Социальная пенсия
с 01.02.2016	Федеральный закон Российской Федерации от 29.12.2015 № 385-ФЗ	1,04	1,04	
с 01.04.2016	Федеральный закон Российской Федерации от 29.12.2015 № 385-ФЗ			1,04
с 01.02.2017	Постановление Правительства Российской Федерации от 19.01.2017 № 36	1,054	1,054	
с 01.04.2017	Постановление Правительства Российской Федерации от 16.03.2017 № 307			1,015
с 01.01.2018	Федеральный закон Российской Федерации от 28.12.2017 № 420-ФЗ	1,037	1,037	
с 01.04.2018	Постановление Правительства Российской Федерации от 20.03.2018 № 302			1,029
с 01.01.2019	Федеральный закон Российской Федерации от 28.11.2018 № 432-ФЗ	1,0705	1,0705	
с 01.04.2019	Постановление Правительства Российской Федерации от 15.03.2019 № 271			1,02
с 01.01.2020	Федеральный закон Российской Федерации от 02.12.2019 № 383-ФЗ	1,066	1,066	
с 01.04.2020	Постановление Правительства Российской Федерации от 13.03.2020 № 270			1,061

1.9 Средние размеры по видам пенсий (на конец года)

(руб.)

Виды пенсий	Пензенская область				
	2016 год	2017 год	2018 год	2019 год	2020 год
Средний размер пенсии – всего	11 349,89	11 873,96	12 255,61	13 072,29	13 824,52
Средний размер страховой пенсии, в том числе:	11 662,33	12 221,06	12 613,85	13 486,97	14 265,29
– пенсии по старости	11 939,9	12 506,59	12 900,78	13 800,35	14 607,22
– пенсии по случаю потери кормильца	9 614,81	10 080,79	10 388,89	11 100,10	11 677,17
– пенсии по инвалидности	7 381,23	7 689,02	7 909,83	8 406,49	8 803,65
Средний размер пенсии по государственному пенсионному обеспечению, в том числе:	8 568,90	8 905,72	9 252,06	9 619,78	10 262,92
– пенсии военнослужащих и членов их семей	10 608,81	10 743,93	11 059,03	11 308,55	11 991,49
– пенсии пострадавших в результате радиационных или техногенных катастроф и членов их семей	10 339,92	10 766,66	11 154,14	11 635,78	12 426,18
– пенсии пенсионеров-госслужащих	15 037,13	15 836,77	16 492,29	17 535,63	18 699,86
– социальные пенсии	7 295,52	7 443,04	7 692,99	7 922,82	8 415,00

1.10 Численность получателей федеральной социальной доплаты в 2020 году

(чел.)

по состоянию на 01.01.2020	по состоянию на 31.12.2020
41 959	42 355

1.11 Средний размер федеральной социальной доплаты в 2020 году

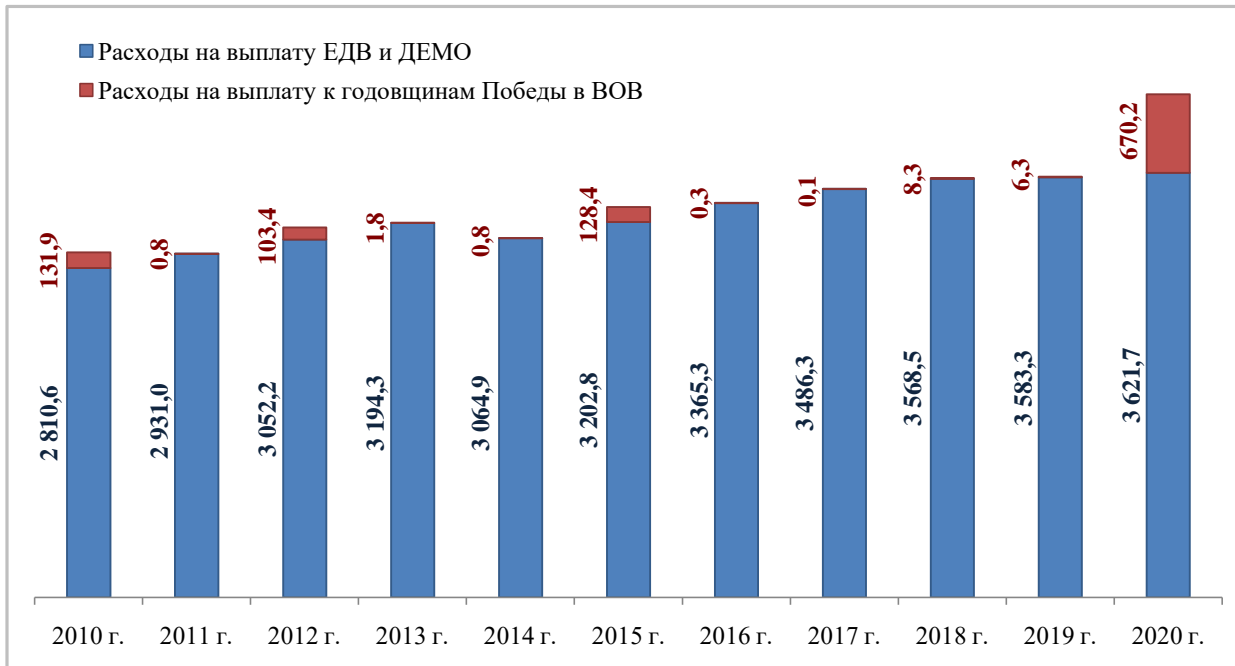
(руб.)

по состоянию на 01.01.2020	по состоянию на 31.12.2020
1 610,48	1 847,85

Расходы на выплату федеральной социальной доплаты в 2020 году – 814,47 млн. рублей.

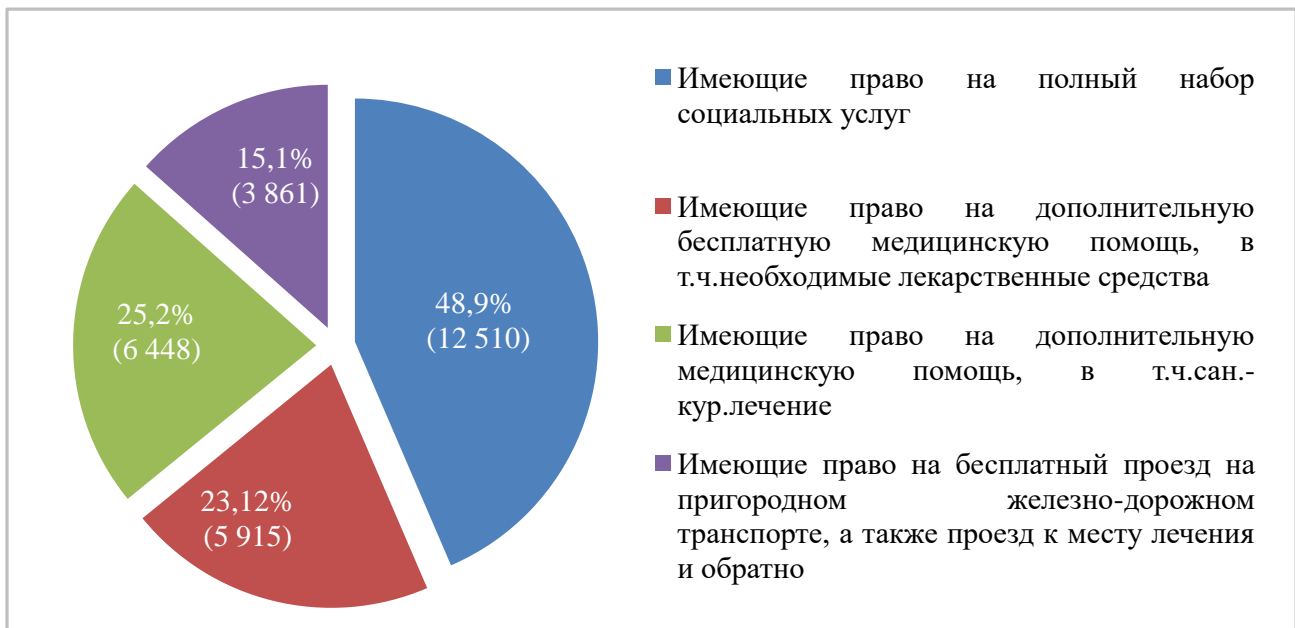
1.18 Расходы на выплату ежемесячной денежной выплаты и денежного ежемесячного материального обеспечения

(млн. руб.)



1.19 Количество лиц, имеющих право на получение государственной социальной помощи в виде набора социальных услуг в Пензенской области (по состоянию на 01.01.2021)

Численность всего: 25 579 человек.



2.1.1 Погашение жилищных кредитов (займов) средствами материнского (семейного) капитала (до исполнения ребенку, давшему право на МСК, 3-х лет)

	Количество, ед.					Сумма, млн. руб.				
	2016 год	2017 год	2018 год	2019 год	2020 год	2016 год	2017 год	2018 год	2019 год	2020 год
Принято заявлений на распоряжение средствами материнского (семейного) капитала	4 690	4 249	3 996	3 616	6 908	2 066,4	1 871,7	1 773,83	1 608,2	3 394,3
Вынесено решений об удовлетворении заявлений о распоряжении средствами материнского (семейного) капитала	4 512	4 182	3 888	3 493	5 810	1 988,5	1 842,4	1 724,17	1 554,34	2 863,44
Перечислено средств материнского (семейного) капитала в кредитные учреждения	4 519	4 228	3 983	3 398	4 246	1 989,9	1 862,5	1 764,4	1 501,71	2 059,36

2.1.2 Улучшение жилищных условий (после исполнения ребенку, давшему право на МСК, 3-х лет)

	Количество, ед.					Сумма, млн. руб.				
	2016 год	2017 год	2018 год	2019 год	2020 год	2016 год	2017 год	2018 год	2019 год	2020 год
Принято заявлений на распоряжение средствами материнского (семейного) капитала	2 033	2 144	1 750	1 582	1 650	816,9	867,6	702,08	635,27	699,68
Вынесено решений об удовлетворении заявлений о распоряжении средствами материнского (семейного) капитала	1 922	2 068	1 763	1 507	1 279	774,2	836,0	709,95	603,78	538,65
Перечислено средств материнского (семейного) капитала	2 069	2 213	1 893	1 535	1 362	784,7	834,6	730,94	587,25	535,93

2.1.5 Приобретение товаров и услуг, предназначенных для социальной адаптации и интеграции в общество детей-инвалидов

	Количество, ед.				Сумма, млн. руб.			
	2016 год	2017 год	2018 год	2019 год	2016 год	2017 год	2018 год	2019 год
Принято заявлений на распоряжение средствами материнского (семейного) капитала	0	1	1	1	0	0,04	0,02	0,02
Вынесено решений об удовлетворении заявлений о распоряжении средствами материнского (семейного) капитала	0	1	1	1	0	0,04	0,02	0,02
Перечислено средств материнского (семейного) капитала	0	1	1	1	0	0,04	0,02	0,02

2.1.6 Ежемесячная выплата в связи с рождением (усыновлением) второго ребенка

	Количество, ед.			Сумма, млн. руб.		
	2018 год	2019 год	2020 год	2018 год	2019 год	2020 год
Принято заявлений на распоряжение средствами материнского (семейного) капитала	231	546	1 365	25,76	42,44	101,57
Вынесено решений об удовлетворении заявлений о распоряжении средствами материнского (семейного) капитала	209	506	1 124	23,34	42,86	101,64
Перечислено средств материнского (семейного) капитала	198	692	1 401	14,62	40,41	73,31

Раздел 3. Персонифицированный учет, взаимодействие с застрахованными лицами, инвестирование пенсионных накоплений

В системе персонифицированного учета Отделения по состоянию на 01.01.2021 открыто 1 437 694 ИЛС застрахованных лиц.

В рамках оказания государственных услуг во всех многофункциональных центрах (далее – МФЦ) области осуществляется прием от застрахованных лиц анкет с целью регистрации в системе обязательного пенсионного страхования (далее – ОПС), заявлений об отмене и выдаче дубликатов страховых свидетельств. В 2020 году принято 34 099 документов для регистрации в системе ОПС, в том числе через МФЦ принято 21 007 документов, что составляет 61,6% от общего количества.

Ежемесячно в территориальные органы ПФР представляются сведения о факте работы на 389 845 застрахованных лиц.

На основании действующего соглашения об информационном взаимодействии от 30.11.2016 налоговая служба ежеквартально передает в ПФР сведения для ведения персонифицированного учета по работающим гражданам. В 2020 году поступало в среднем 414 420 сведений от 23 335 страхователей.

В соответствии с Федеральным законом от 03.07.2016 № 250-ФЗ «О внесении изменений в отдельные законодательные акты Российской Федерации и признании утратившими силу отдельных законодательных актов (положений законодательных актов) Российской Федерации в связи с принятием Федерального закона «О внесении изменений в части первую и вторую Налогового кодекса Российской Федерации в связи с передачей налоговым органам полномочий по администрированию страховых взносов на обязательное пенсионное, социальное и медицинское страхование» осуществлялся ежегодный прием от страхователей сведений о страховом стаже застрахованных лиц. Принято сведений о страховом стаже за 2019 год от 26 305 страхователей на 536 562 застрахованных лиц. С 01.01.2021 осуществляется прием сведений о страховом стаже за 2020 год.

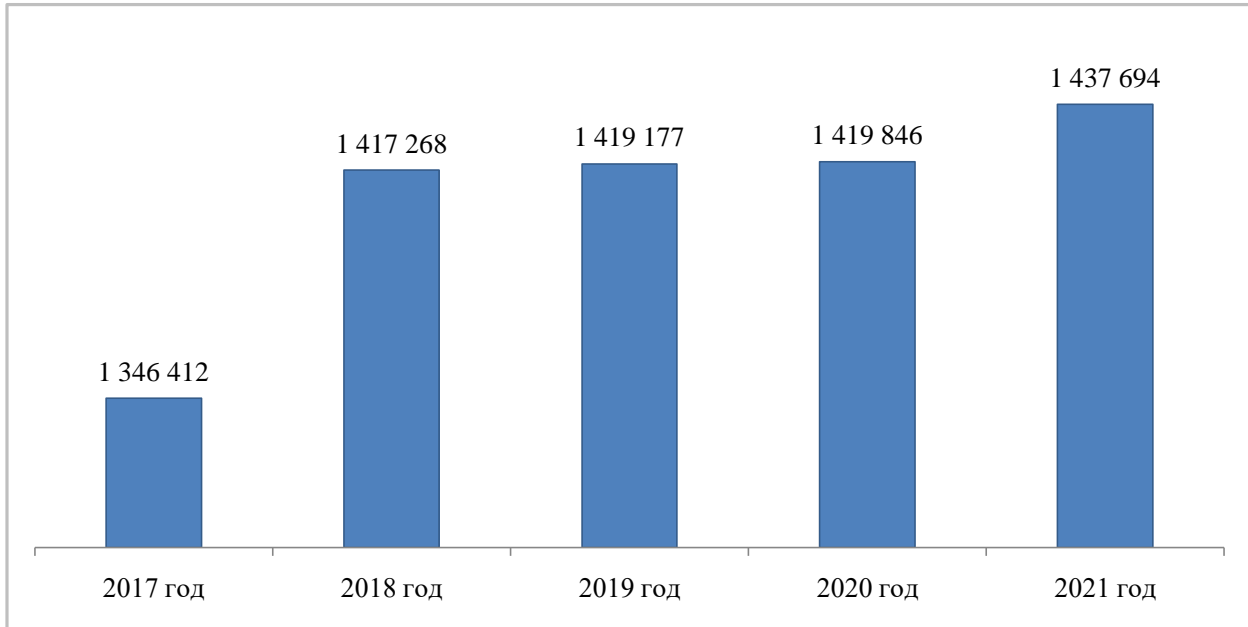
В соответствии с Федеральным законом от 16.12.2019 № 439-ФЗ «О внесении изменений в Трудовой кодекс Российской Федерации в части формирования сведений о трудовой деятельности в электронном виде» и Федеральным законом от 01.04.1996 № 27-ФЗ «Об индивидуальном (персонифицированном) учете в системе обязательного пенсионного страхования» в 2020 году осуществлялся приём сведений о трудовой деятельности граждан в электронном виде (далее – форма СЗВ-ТД).

В 2020 году сведения о трудовой деятельности по форме СЗВ-ТД представили 22 020 страхователей или 93,6% от планового количества – 23 535 страхователей. Количество работников, которые определились с выбором способа ведения трудовой книжки, составляет 358 121 человек. Из них, количество работников, представивших заявления о продолжении ведения трудовой книжки на бумаге составляет 313 408 человек. Количество работников, представивших заявления о способе ведения трудовой книжки в электронном виде – 44 713 человек или 12,5%.

В рамках работы по снижению неформальной занятости и легализации трудовых отношений граждан за 1,2,3 кварталы 2020 года ПФР был подтвержден факт работы на 7 622 человека (или 92,2% от числа проверенных граждан).

3.1 Количество индивидуальных лицевых счетов, открытых в Пензенской области (на начало года)

(чел.)



3.2 Сведения, представленные страхователями о факте работы застрахованного лица в 2020 году

Период представления отчетности	Количество страхователей, представивших сведения	Количество представленных сведений
Январь	24 226	390 421
Февраль	24 157	390 732
Март	24 059	396 399
Апрель	23 904	392 288
Май	23 826	385 562
Июнь	23 901	388 846
Июль	23 704	391 843
Август	23 815	390 198
Сентябрь	23 832	388 338
Октябрь	23 668	387 724
Ноябрь	23 634	387 924
Декабрь	23 347	387 870

3.6 Количество заявлений от правопреемников умерших застрахованных лиц, принятых территориальными органами ПФР по Пензенской области в 2020 году

Наименование территориального органа ПФР	Количество заявлений о выплате средств пенсионных накоплений	Количество заявлений об отказе от получения средств пенсионных накоплений	Количество умерших в 2020 году застрахованных лиц, имеющих специальную часть индивидуального лицевого счета
УПФР в г. Пензе Пензенской области	680	–	641
УПФР в г. Кузнецке Пензенской области (МРУ)	231	–	271
УПФР в г. Сердобске Пензенской области (МРУ)	75	–	193
УПФР в г. Каменке Пензенской области (МРУ)	207	–	265
УПФР в г. Нижнем Ломове Пензенской области (МРУ)	204	–	250
УПФР в Бессоновском районе Пензенской области (МРУ)	66	–	112
УПФР в г. Городище Пензенской области (МРУ)	111	–	204
УПФР в Мокшанском районе Пензенской области (МРУ)	44	–	64
УПФР в Пензенском районе Пензенской области (МРУ)	64	–	130
УПФР в г. Заречном Пензенской области	88	–	88
Пензенская область	1 770	0	2 218
<i>Количество принятых в 2020 году Отделением ПФР по Пензенской области решений о выплате и отказе в выплате средств пенсионных накоплений</i>			1 232

3.7 Реализация Федерального закона от 30.04.2008 № 56–ФЗ «О дополнительных страховых взносах на накопительную пенсию и государственной поддержке формирования пенсионных накоплений» в 2020 году

Наименование района	Количество участников программы, осуществивших уплату ДСВ в отчетном году, чел.	Сумма поступивших в отчетном году ДСВ, тыс. руб.
г. Пенза	1 275	9 456,6
Кузнецкий	255	2 371,9
Сердобский	100	1 038,5
Каменский	142	1 529,6
Нижнеломовский	140	1 242,8
Башмаковский	31	144,2
Спасский	60	763,0
Бсковский	16	169,2
Бессоновский	37	461,0
Белинский	26	180,2
Вадинский	17	112,0
Городищенский	26	331,0
Земетчинский	52	390,9
Иссинский	25	246,0
Камешкирский	65	711,4
Кольшлейский	37	315,0
Лопатинский	15	142,0
Лунинский	19	412,6
Малосердобинский	22	215,9
Мокшанский	181	513,8
Наровчатский	31	154,3
Неверкинский	34	301,5
Никольский	30	740,5
Пачелмский	38	403,4
Пензенский	20	145,0
Сосновоборский	43	386,0
Тамалинский	6	88,0
Шемышейский	26	197,7
Заречный	282	2 620,5
Нет данных о районе проживания (работы) плательщика	328	456,5
Всего	3 379	26 241,0

3.8 Дополнительные страховые взносы, поступившие в бюджет ПФР в 2020 году

– анкетирование в системе обязательного пенсионного страхования – 18,8%.

Взаимодействие между МФЦ и органами ПФР Пензенской области полностью переведено на электронный вид. По 10 государственным услугам взаимодействие осуществляется посредством VipNet без дублирования на бумажном носителе (установление и выплата пенсий, установление ЕДВ и ФСД, выдача сертификата на МСК, распоряжение средствами МСК, компенсационная выплата за уход за 80 лет, ежемесячная выплата по уходу за инвалидами детства, инвестирование средств пенсионных накоплений, компенсация расходов по переезду пенсионерам - северянам), 7 государственных услуг предоставляются посредством системы межведомственного взаимодействия СМЭВ 3.0, в том числе анкетирование граждан, выдача гражданам справок о размере пенсий (иных выплат), информирование о состоянии индивидуального лицевого счета застрахованного лица, о предпенсионном статусе, о государственной социальной помощи в виде набора социальных услуг, прием заявлений о размещении сведений о транспорте во ФРИ, предоставление сведений о трудовой деятельности.

В целях улучшения качества обслуживания граждан и сокращения времени приема наряду с личным обращением граждан в клиентские службы ПФР или в МФЦ, предусмотрена возможность подачи заявлений в электронном виде.

В целях обеспечения доступа граждан к получению государственных услуг в электронном виде в соответствии с распоряжением Правления ПФР от 30.03.2016 № 142р с мая 2016 года во всех территориальных органах ПФР функционируют Центры обслуживания ЕСИА. За 2020 год в указанных центрах подтверждено 14,9 тыс. учетных записей.

По государственным услугам, реализованным в электронном виде, доля всех обращений граждан к концу 2020 года составила более 75%. При этом доля электронных обращений граждан по самым востребованным государственным услугам ПФР соответствует, в том числе (в разрезе госуслуг):

- осуществление ежемесячных выплат лицам, осуществляющим уход за детьми-инвалидами или инвалидами с детства I группы – 93,2%;
- установление пенсий – 88,4%;
- выдача государственного сертификата на МСК – 82,5%;
- установление федеральной социальной доплаты – 79,8%;
- компенсация расходов, связанных с переездом из северных районов – 79,5%;
- осуществление компенсационных выплат лицам, осуществляющим уход за нетрудоспособными гражданами – 70,6 %.

**4.1 Сведения о количестве обращений (заявлений) по государственным услугам
в Пензенской области за 2020 год**

№ п/п	Наименование государственной услуги	ВСЕГО	Количество обращений в территориальные органы ПФР	Количество обращений через МФЦ	Количество обращений в электронном виде	Количество обращений застрахованных лиц по почте и от работодателя
1	Информирование застрахованных лиц о состоянии их индивидуальных лицевых счетов в системе обязательного пенсионного страхования согласно федеральным законам «Об индивидуальном (персонифицированном) учете в системе обязательного пенсионного страхования» и «Об инвестировании средств для финансирования накопительной пенсии в Российской Федерации»	42 480	4 021	38 459	0	0
2	Информирование граждан о предоставлении государственной социальной помощи в виде набора социальных услуг	2 046	410	1 636	0	0
3	Прием от граждан анкет в целях регистрации в системе обязательного пенсионного страхования, в том числе прием от застрахованных лиц заявлений об обмене или о выдаче дубликата страхового свидетельства	34 112	13 105	21 007	0	0
4	Прием от застрахованных лиц заявлений о добровольном вступлении в правоотношения по обязательному пенсионному страхованию в целях уплаты дополнительных страховых взносов на накопительную пенсию в соответствии с Федеральным законом «О дополнительных страховых взносах на накопительную пенсию и государственной поддержке формирования пенсионных накоплений»	0	0	0	0	0
5	Установление страховых пенсий, накопительной пенсии и пенсий по государственному пенсионному обеспечению	91 029	23 890	36 288	30 607	244
6	Выплата страховых пенсий, накопительной пенсии и пенсий по государственному пенсионному обеспечению	60 686	13 822	6 580	34 324	5 960
7	Установление страховых пенсий, накопительной пенсии и пенсий по государственному	70	0	0	0	70

	пенсионному обеспечению гражданам, выехавшим на постоянное жительство за пределы территории Российской Федерации					
8	Выплата пенсий гражданам, выезжающим (выехавшим) на постоянное жительство за пределы территории Российской Федерации	268	20	0	0	248
9	Установление и выплата дополнительного социального обеспечения членам летных экипажей воздушных судов гражданской авиации и ежемесячной доплаты к пенсии отдельным категориям работников организаций угольной промышленности	3	2	0	1	0
10	Выдача государственного сертификата на материнский (семейный) капитал	5 494	96	861	4 534	3
11	Рассмотрение заявления о распоряжении средствами (частью средств) материнского (семейного) капитала	9 006	741	2028	6 216	21
12	Предоставление компенсации расходов на оплату стоимости проезда к месту отдыха на территории Российской Федерации и обратно пенсионерам, являющимся получателями страховых пенсий по старости и по инвалидности и проживающим в районах Крайнего Севера и приравненных к ним местностях	Не оказывается на территории региона				
13	Предоставление компенсации расходов связанных с переездом из районов Крайнего Севера и приравненных к ним местностях, лицам, являющимся получателями страховой пенсии и (или) пенсий по государственному пенсионному обеспечению, и членами их семей, находящимся на их иждивении	39	8	0	31	0
14	Установление ежемесячной денежной выплаты отдельным категориям граждан в Российской Федерации	14 789	3 747	1 592	9 402	48
15	Установление федеральной социальной доплаты к пенсии	263	31	12	215	5
16	Прием, рассмотрение заявлений (уведомления) застрахованных лиц в целях реализации ими прав при формировании и инвестировании средств	951	951	0	0	0

