



ПЕНСИОННЫЙ ФОНД
РОССИЙСКОЙ ФЕДЕРАЦИИ
Государственное учреждение –
Отделение Пенсионного фонда
Российской Федерации
по Пензенской области

**ИНФОРМАЦИОННО –
СТАТИСТИЧЕСКИЙ
СБОРНИК
ЗА 2017 ГОД**

Пенза 2018

СОДЕРЖАНИЕ

Краткие социально-экономические показатели по Пензенской области.....	5
Раздел 1. Пенсионное обеспечение в Пензенской области.....	6
1.1 Динамика численности пенсионеров по районам Пензенской области (на конец года)	13
1.2 Динамика средних размеров назначенных пенсий по районам Пензенской области (на конец года).....	14
1.3 Численность пенсионеров по видам пенсий в Пензенской области.....	15
1.4 Структура численности пенсионеров в Пензенской области в 2017 году	16
(в % от общей численности пенсионеров).....	16
1.5 Возрастно-половая структура пенсионеров в Пензенской области в 2017 году.....	16
1.6 Структура численности работающих пенсионеров по видам пенсий в Пензенской области (по состоянию на 01.01.2018).....	17
1.7 Количество вновь назначенных пенсий в Пензенской области.....	17
1.8 Индексация пенсий в 2012-2017 годах	18
1.9 Динамика средних размеров пенсий (на конец года).....	19
1.10 Численность получателей федеральной социальной доплаты в 2017 году.....	19
1.11 Средний размер федеральной социальной доплаты в 2017 году.....	19
1.12 Распределение численности пенсионеров по размерам назначенных им пенсий (по состоянию на 01.01.2018).....	20
1.13 Соотношение среднего размера пенсии и заработной платы по Пензенской области (коэффициент замещения)	21
1.14 Соотношение среднего размера пенсии и прожиточного минимума пенсионера в Пензенской области.....	21
1.15 Расходы на выплату пенсий и пособий в Пензенской области.....	22
1.16 Объем средств Пенсионного фонда России, направленных на реализацию социальных программ в Пензенской области	22
1.17 Размеры ежемесячных денежных выплат федерального уровня с учетом набора социальных услуг	23
1.18 Динамика численности лиц, включенных в региональный сегмент	24
Федерального регистра льготников по Пензенской области.....	24
1.19 Расходы на выплату ежемесячной денежной выплаты и денежного ежемесячного материального обеспечения (млн.руб.)	25
1.20 Количество заявлений об отказе в получении набора социальных услуг	26
в Пензенской области (по состоянию на 01.01.2018).....	26
1.21 Количество лиц, имеющих право на получение государственной социальной помощи в виде набора социальных услуг в Пензенской области (по состоянию на 01.01.2018)	26
Раздел 2. Меры социальной поддержки семей, имеющих детей (материнский (семейный) капитал).....	27
2.1 Реализация Федерального закона «О дополнительных мерах государственной поддержки семей, имеющих детей» от 29.12.2006 № 256-ФЗ в Пензенской области.....	28
2.1.1 Погашение жилищных кредитов средствами материнского (семейного) капитала.....	29

(до исполнения ребенку, давшему право на МСК, 3-х лет)	29
2.1.2 На улучшение жилищных условий	29
(после исполнения ребенку, давшему право на МСК, 3-х лет).....	29
2.1.3 На обучение любого ребенка в семье	30
2.1.4 На формирование накопительной пенсии матери	30

Раздел 3. Персонифицированный учет, взаимодействие с застрахованными лицами, инвестирование пенсионных накоплений.....31

3.1 Количество индивидуальных лицевых счетов, открытых в Пензенской области	33
(на начало года)	33
3.2 Сведения, представленные страхователями о факте работы застрахованного лица в 2017 году.....	33
3.3 Сведения о страховом стаже застрахованных лиц, представленные страхователями в 2017 году для ведения персонифицированного учета	34
3.4 Количество заявлений застрахованных лиц по реализации прав при формировании накопительной пенсии в Пензенской области	35
3.5 Количество договоров ОПС, поступивших в УПФР городов (районов).....	35
Пензенской области.....	35
3.6 Количество принятых заявлений о выборе УК, НПФ в УПФР городов (районов) Пензенской области.....	35
3.7 Количество принятых заявлений от правопреемников умерших застрахованных лиц в 2017 году.....	36
3.8 Количество заявлений и договоров на инвестирование пенсионных накоплений в 2017 году	37
3.9 Реализация Федерального закона от 30.04.2008 № 56-ФЗ «О дополнительных страховых взносах на накопительную пенсию и государственной поддержке формирования пенсионных накоплений» в 2017 году.....	38
3.9 Дополнительные страховые взносы, поступившие в бюджет ПФР в 2017 году	39

Раздел 4. Информационно-разъяснительная работа.....40

4.1 Динамика размещения информационных сообщений в средствах массовой информации в 2013-2017 годах	41
4.2 Информационные материалы в региональных СМИ	42
4.3 Информационные материалы в районных СМИ	42
4.4 Структура информационных сообщений по направлениям деятельности ПФР в 2017 году	43

Раздел 5. Обращения граждан.....44

5.1 Сведения о количестве обращений (заявлений) по государственным услугам в Пензенской области за 2017 год.....	45
--	----

**ПЕНСИОННОЕ ОБЕСПЕЧЕНИЕ В ПЕНЗЕНСКОЙ ОБЛАСТИ И ОСНОВНЫЕ
ПОКАЗАТЕЛИ ДЕЯТЕЛЬНОСТИ ОТДЕЛЕНИЯ ПФР ПО ПЕНЗЕНСКОЙ ОБЛАСТИ
В 2017 ГОДУ**

Краткие социально-экономические показатели по Пензенской области

Основные показатели	2013 год	2014 год	2015 год	2016 год	2017 год
Численность постоянного населения (на конец года), тыс. чел.	1 360,1	1 356,1	1 348,4	1 341,5	1 331,7 ¹
Среднесписочная численность работников, тыс. чел.	399,6	398,6	397,2	396,1	394,3 ²
Численность пенсионеров (на конец года), чел.	431 938	435 221	440 106	441 057	44 4080
Среднемесячная заработная плата, руб.	20 649,3	22 411,2	23 191,9	25 336,8	26 618,9 ²
Средний размер назначенных пенсий (на конец года), руб.	9 158,82	9 918,86	11 007,86	11 349,89	11 873,96
Прожиточный минимум пенсионера (4 квартал отчетного года), руб.	5 012	5 663	6 684	6 935	6 876

¹ Оценка численности постоянного населения по состоянию на 01.01.2018.

² Оперативные данные по среднесписочной численности работников и среднемесячной заработной плате за 2017 год.

Раздел 1. Пенсионное обеспечение в Пензенской области

Государственное учреждение – Отделение Пенсионного фонда Российской Федерации по Пензенской области (ОПФР по Пензенской области) и его территориальные органы в 2017 году своевременно и в полном объеме обеспечили назначение, перерасчет, финансирование и выплату пенсий, пособий и социальных выплат.

По состоянию на 31.12.2017 численность пенсионеров составила 444 080 человек или 33,1% от общей численности населения области. За 2017 год общая численность пенсионеров увеличилась на 3 023 чел. или на 0,7%.

В структуре общей численности пенсионеров получатели страховых пенсий составляют 89,5% (397 586 чел.), получатели государственных пенсий – 10,5% (46 494 чел.).

Из общей численности получателей страховых пенсий получают пенсию по старости 366 296 чел. или 92,1%, по инвалидности – 15 728 чел. или 4,0%, по случаю потери кормильца – 15 562 чел. или 3,9%.

Наибольший удельный вес среди пенсионеров, получающих пенсии по государственному пенсионному обеспечению, составляют пенсионеры – получатели социальных пенсий – 57,6% (26 777 чел.), удельный вес пенсионеров, пострадавших вследствие радиационных и техногенных катастроф, – 40,3% (18 755 чел.), пенсионеров-военнослужащих и членов их семей и пенсионеров-госслужащих – 2,1% (962 чел.).

Численность военных пенсионеров, которым установлена страховая пенсия, на 31.12.2017 составила 6 169 чел.

Численность пенсионеров, которым пенсии назначены в отчетном году, 20 285 чел. или 4,6% от общей численности пенсионеров.

Финансирование и выплата пенсий носят стабильный характер, производятся своевременно и в полном объеме.

В соответствии с законодательством Российской Федерации были выполнены мероприятия по повышению уровня пенсионного обеспечения граждан области.

В течение 2017 года дважды проведена индексация пенсий:

- с 1 февраля – страховой пенсии неработающим пенсионерам (с учетом фиксированного базового размера) на 5,4%;
- с 1 апреля – социальных пенсий и пенсий по государственному пенсионному обеспечению на 1,5%.

С 01.08.2017 в беззаявительном порядке проведено уточнение размеров страховых пенсий 94 763 пенсионерам, работавшим в 2016 году, средний размер увеличения страховых пенсий составил 163,44 руб.

С июня 2017 года по вопросу перерасчета размеров страховых пенсий с учетом замены периодов работы на «нестраховые» периоды ухода за детьми до 1,5 лет (а также службы в армии по призыву) обратилось свыше 103 тыс. человек, перерасчет произведен 65 тыс. пенсионеров, средняя сумма увеличения размера пенсии составила 222,62 руб.

В результате проведенных в 2017 году индексаций и уточнения средний размер пенсий увеличился с начала года на 524,07 руб. или на 4,6% и составил 11 873,96 руб. по состоянию на 31.12.2017 (на 01.01.2017 – 11 349,89 руб.).

Средний размер страховой пенсии по состоянию на 31.12.2017 составил 12 221,06 руб., в том числе страховой пенсии по старости – 12 506,59 руб.

Средний размер пенсии по государственному пенсионному обеспечению составил 8 905,72 руб., в том числе социальной пенсии – 7 443,04 руб., что в 1,03 раза превысило прожиточный минимум пенсионера в регионе (за 3 квартал 2017 года – 7 246 руб.).

Социальная пенсия детей-инвалидов и инвалидов с детства 1 группы составила 12 082,06 руб.

По состоянию на 31.12.2017 в соответствии с Указом Президента Российской Федерации от 26.02.2013 № 175 «О ежемесячных выплатах лицам, осуществляющим уход за детьми-инвалидами и инвалидами с детства 1 группы» ежемесячные выплаты в размере 5 500 руб. получали 3 063 родителя (усыновителя) или опекуна (попечителя), осуществляющих уход за детьми инвалидами и инвалидами с детства 1 группы, ежемесячные выплаты в размере 1 200 руб. – 1 906 чел.

В январе 2017 года все пенсионеры, проживающие в Пензенской области, получили единовременную выплату в размере 5 000 руб. Органы ПФР осуществили данную выплату как гражданским, так и военным пенсионерам, а также лицам, получающим несколько выплат от разных ведомств. В общей сложности единовременную выплату получили 447 612 человек, объем выплаченных средств составил 2 238,0 млн. руб.

В целях реализации Федерального закона от 24.07.2009 № 213-ФЗ «О внесении изменений в отдельные законодательные акты Российской Федерации и признании утратившими силу отдельных законодательных актов (положений законодательных актов) Российской Федерации в связи с принятием Федерального закона «О страховых взносах в Пенсионный фонд Российской Федерации, Фонд социального страхования Российской Федерации, Федеральный фонд обязательного медицинского страхования и территориальные фонды обязательного медицинского страхования» в части установления социальных доплат к пенсии неработающим пенсионерам области, у которых общая сумма материального обеспечения (пенсия, ежемесячная денежная выплата (ЕДВ), дополнительное ежемесячное материальное обеспечение (ДЕМО), дополнительные меры социальной поддержки) ниже прожиточного минимума пенсионера, установленного в области, выплачивается федеральная социальная доплата.

С 01.01.2017 прожиточный минимум пенсионера в регионе для установления федеральной социальной доплаты к пенсии определен в размере 7 835 руб.

Федеральную социальную доплату до 7 835 руб. одновременно с пенсией получили:

- в январе 2017 года – 53 924 чел., средний размер доплаты – 1 529,36 руб.;
- в декабре 2017 года – 45 765 чел., средний размер доплаты – 1 419,62 руб.

На выплату федеральной социальной доплаты в 2017 году направлено 854,7 млн. руб.

Законом Пензенской области от 31.10.2017 № 3093-ЗПО «О внесении изменений в статью 1 Закона Пензенской области «О величине прожиточного минимума пенсионера в

Пензенской области, применяемой для установления социальной доплаты к пенсии» на 2018 год утвержден прожиточный минимум пенсионера в Пензенской области в сумме 7 861 руб.

В январе 2018 года федеральная социальная доплата к пенсии установлена 40 758 неработающим пенсионерам, средний размер доплаты – 1 529,36 руб.

Проведена индексация ежемесячной денежной выплаты (ЕДВ) отдельным категориям граждан с 1 февраля на 5,4%.

Численность получателей ЕДВ, включенных в регистр, по состоянию на 01.01.2018 составила 130 438 чел. (по состоянию на 01.01.2017 – 132 270 чел.). Средний размер ЕДВ на 01.01.2018 составил 2 217,74 руб.

Все получатели ЕДВ имеют право на государственную социальную помощь в виде набора социальных услуг (НСУ). Стоимость НСУ – 1 048,97 руб. в месяц.

Кроме того, в соответствии с:

– Федеральным законом от 23.07.2005 № 122-ФЗ «О внесении изменений в Закон Российской Федерации «О статусе Героев Советского Союза, Героев Российской Федерации и полных кавалеров ордена Славы» ежемесячная денежная выплата производится 16 членам семей умерших (погибших) Героев Советского Союза, Героев Российской Федерации в размере 59 591,94 руб. (на всех членов семьи), 1 член семьи умершего (погибшего) Героя Российской Федерации получает льготы в натуральном виде;

– Федеральным законом от 09.05.2006 № 67-ФЗ «О внесении изменений в Закон Российской Федерации «О предоставлении социальных гарантий Героям Социалистического труда и полным кавалерам ордена Трудовой Славы» 9 Героям производится ежемесячная денежная выплата в размере 43 940,26 руб.

Численность получателей ДЕМО в соответствии с Указами Президента Российской Федерации от 30.03.2005 № 363 «О мерах по улучшению материального положения некоторых категорий граждан Российской Федерации в связи с 60-летием Победы в Великой Отечественной войне 1941-1945 годов» и от 01.08.2005 № 887 «О мерах по улучшению материального положения инвалидов вследствие военной травмы» составила:

– на 01.01.2017 – 3 562 чел., средний размер на 1 получателя – 748,46 руб.;

– на 31.12.2017 – 2 967 чел., средний размер на 1 получателя – 750,08 руб.

Расходы на выплату ЕДВ и ДЕМО за 2017 год составили 3 486,4 млн. руб.

В соответствии с Федеральным законом от 30.11.2011 № 360-ФЗ «О порядке финансирования выплат за счет средств пенсионных накоплений» в области продолжается выплата средств пенсионных накоплений.

По состоянию на 01.01.2018 накопленные средства в виде срочной пенсионной выплаты (срок выплаты 10 лет) получают 133 чел., средний размер – 1 242,21 руб.; в виде накопительной части трудовой пенсии (бессрочно) – 400 чел., средний размер – 554,98 руб.

В 2017 году единовременную выплату получили 10715 чел., средний размер – 7 878,10 руб., всего на выплату направлено 113,5 млн. руб.

Расходы на выплату пенсий, пособий и социальных выплат в Пензенской области за 2017 год составили 70,6 млрд. руб., ежемесячно на выплату направлялось в среднем 5,9 млрд. руб.

Выплата пенсий, пособий и социальных выплат осуществляется через организации федеральной почтовой связи (46%) и кредитные организации (54%) в установленные сроки без задержки.

В Пензенской области в целях максимального учета приобретенных пенсионных прав граждан и сокращения сроков назначения пенсий проводится заблаговременная работа по назначению пенсий.

Работодателями, в том числе в электронном виде, для формирования макетов выплатных дел граждан в распоряжение территориальных органов ПФР предоставляются документы о стаже и заработной плате.

Так, в 2017 году территориальными органами ПФР было вынесено 97% решений о назначении пенсий с учетом проведенной заблаговременной работы (то есть по макетам выплатных дел), в том числе 38% документов поступило от работодателей в электронном виде.

С 01.01.2017 осуществляется реализация Федерального закона от 23.05.2016 №143-ФЗ «О внесении изменений в отдельные законодательные акты Российской Федерации в части увеличения пенсионного возраста отдельным категориям граждан», который предусматривает поэтапное повышение пенсионного возраста государственным служащим (по полгода в год). Предварительно проведенная территориальными органами ПФР информационно-разъяснительная работа и взаимодействие с государственными органами позволили исключить несвоевременное установление пенсий данной категории граждан и обеспечить понимание принятого закона со стороны государственных служащих. В 2017 году пенсия назначена с учетом увеличения пенсионного возраста 78 гражданам.

В первом полугодии 2017 года проведены подготовительные мероприятия по реализации Федерального закона от 19.12.2016 №428-ФЗ «О приостановлении действий частей 14 и 15 статьи 17 Федерального закона от 28.12.2013 № 400-ФЗ «О страховых пенсиях» в части определения численности граждан, проживающих в сельской местности и имеющих не менее 30 лет работы в сельском хозяйстве, которые в будущем будут иметь право на дополнительные меры социальной поддержки. По состоянию на 01.07.2017 численность «сельчан» в Пензенской области составила 17 492 человека.

Для проведения приема граждан в области функционируют 30 специализированных клиентских служб и 4 передвижные (мобильные) клиентские службы для обслуживания пенсионеров, проживающих в отдаленных населенных пунктах. Кроме того, в отдельных районах области организован видеоприем граждан, проживающих в дальних населенных пунктах. 16 клиентских служб оснащены электронными очередями. Во всех районах организована предварительная запись на прием и возможность заказа справок и документов, в том числе посредством сети Интернет. В 2017 году в клиентские службы территориальных органов ПФР обратились с различными вопросами более 450 тыс. человек, из них 20% – по предварительной записи.

В апреле 2017 года с приглашением средств массовой информации (СМИ) проведена презентация мобильного приложения ПФР, которое позволяет гражданам с еще большей легкостью получить информацию о состоянии своего индивидуального лицевого счета в ПФР,

сведения об установлении пенсии и иных социальных выплат, записаться на прием в территориальные органы ПФР и заказать документы.

ПФР введены в промышленную эксплуатацию ряд электронных сервисов, предназначенных для предоставления сведений о размере пенсий и других социальных выплат, данных о состоянии индивидуального лицевого счета (ИЛС) и т.д., что позволяет потребителям информации получать необходимые сведения без участия граждан. Данными электронными сервисами активно пользуются органы социальной защиты населения г.Пензы и Пензенской области, комплексные центры социальной помощи семье и детям, многофункциональные центры (МФЦ), Федеральная служба судебных приставов (ФССП), Федеральная налоговая служба (ФНС).

Территориальные органы ПФР, в свою очередь, также запрашивают необходимую информацию с использованием межведомственного взаимодействия. Взаимодействие через электронные сервисы осуществляется с органами МВД, МИД, ФСИН, Департаментом архитектуры.

В настоящее время проводятся мероприятия, направленные на обеспечение возможности взаимодействия посредством электронных сервисов с органами ЗАГС и занятости населения.

В Пензенской области численность инвалидов составляет 102 545 человек, из них инвалидов трудоспособного возраста – 29 078 человек или 28,4% от общей численности инвалидов. С целью повышения качества жизни инвалидов и роста эффективности государственного управления в области оказания услуг инвалидам и их социального обеспечения на основании Федерального закона от 01.12.2014 №419 «О внесении изменений в отдельные законодательные акты Российской Федерации по вопросам социальной защиты инвалидов в связи с ратификацией конвенции о правах инвалидов» органами ПФР Пензенской области совместно с федеральной службой медико-социальной экспертизы (МСЭ) ведется активная работа по наполнению регионального сегмента федерального реестра инвалидов (ФРИ).

Из информационной базы ПФР во ФРИ загружено сведений о пенсиях и социальных выплатах по 12,33 млн. граждан, признанных инвалидами. К концу 2017 года данная работа завершена, все заинтересованные ведомства могут произвести подключение. С 01.01.2018 ФРИ введен в промышленную эксплуатацию. С использованием сведений из ФРИ уже вынесено 92 решения о назначении пенсии по инвалидности и 136 решений о назначении ЕДВ.

Между Отделением и Главным бюро МСЭ по Пензенской области достигнуто соглашение об организации двух рабочих мест специалистов Управлений ПФР по месту нахождения 8 филиалов бюро МСЭ в г. Пензе и г. Кузнецке. Создание данных рабочих мест позволило гражданам, которым впервые установлена инвалидность, воспользоваться электронными сервисами ПФР и портала Госуслуг (подать заявление о назначении и доставке пенсии и ЕДВ, узнать о своих пенсионных правах, записаться на прием на конкретную дату и время в территориальные органы ПФР по месту жительства и т.д.), а также при необходимости пройти регистрацию в единой системе идентификации и аутентификации (ЕСИА).

Всего с начала работы к специалистам ПФР в бюро МСЭ обратилось около 3 тыс. человек, признанных инвалидами или 34% от всех граждан, которые обратились за

установлением ЕДВ. Процедура получения государственных услуг для данной категории граждан упростилась, так как многие вопросы стало возможно решить в одном месте.

Отделение активно принимает участие в различных «пилотных» проектах, организованных ПФР, которые, в первую очередь, направлены на повышение качества обслуживания клиентов в территориальных органах ПФР и оптимизацию пенсионного процесса.

В настоящее время Отделение и территориальные органы ПФР Пензенской области являются участниками нескольких «пилотных» проектов:

- 1) ведение пенсионной документации в электронном виде без дублирования на бумажных носителях и создание электронных пенсионных дел. По состоянию на 01.01.2018 в Пензенской области создано 755 420 электронных выплатных дел граждан и установление пенсий осуществляется по безбумажной технологии;
- 2) отработка технологии передачи электронных выплатных дел в электронное хранилище, размещенное на федеральном уровне. Реализация данного проекта позволит хранить электронные выплатные дела в течение длительного периода и использовать их в территориальном органе ПФР с применением Автоматизированной информационной системы ПФР, а также значительно сократить архивные площади;
- 3) консультирование граждан посредством телефонной связи по материалам выплатного дела. В 2017 году согласие на участие в «пилотном» проекте выразили более 19 тыс. человек (80% от численности граждан, которым было предложено). Всего проконсультировано около 5 тыс. человек (26% от численности граждан, ставших участниками данного «пилотного» проекта);
- 4) назначение пенсий по инвалидности и ежемесячных денежных выплат на основании сведений, полученных из ФРИ, что сокращает сроки назначения выплат инвалидам;
- 5) назначение страховых пенсий по данным индивидуального (персонифицированного) учета при согласии застрахованного лица. Территориальными органами ПФР Пензенской области за десять месяцев проведения проекта около 40% решений о назначении страховых пенсий было принято по данным индивидуального (персонифицированного) учета. Срок назначения пенсий при этом сократился до 7 рабочих дней.

Участие в «пилотных» проектах помогает эффективно организовать свою работу и быть в одном ряду с лучшими Отделениями ПФР. Так в марте 2017 года Пенсионный фонд подвел итоги ежегодного конкурса на звание лучшего территориального органа ПФР, Отделение по Пензенской области признано лучшим Отделением Приволжского Федерального округа и заняло 5 место по Российской Федерации.

На 2017 год ПФР выделено субсидий на софинансирование государственной программы Пензенской области «Социальная поддержка граждан в Пензенской области на 2014-2020 годы», утвержденной постановлением Правительства Пензенской области от 30.10.2013 № 805-ПП (с изменениями), в объеме 4 485, тыс. руб.

Средства направлены:

- на капитальный ремонт мягкой кровли ГАУ «Пензенский дом ветеранов» – 1 532,6 тыс. руб.;
- капитальный ремонт 2-этажного спального корпуса, периметрального ограждения и освещения МБУ «Поимский пансионат» – 1 808,0 тыс. руб.;

- приобретение 1 автомобиля с подъемником для перевозки людей с ограниченными возможностями для ГБУ «Пензенский областной центр реабилитации» – 539,0 тыс. руб.;
- обучение компьютерной грамотности неработающих пенсионеров – 542,1 тыс. руб.

На 01.01.2018 неиспользованный остаток субсидии составил 63,3 тыс. руб.

1.1 Динамика численности пенсионеров по районам Пензенской области (на конец года)

(чел.)

Наименование района	2013 год	2014 год	2015 год	2016 год	2017 год
г. Пенза	153 716	155 489	158 235	159 382	161 348
г. Кузнецк и Кузнецкий район	37 543	37 864	38 252	38 447	38 818
г. Сердобск и Сердобский район	18 592	18 597	18 716	18 632	18 527
г. Каменка и Каменский район	19 152	19 215	19 233	19 220	19 249
Нижнеломовский район	13 834	13 895	13 938	13 869	13 838
Башмаковский район	6 828	6 823	6 848	6 765	6 802
Спасский район	3 882	3 909	3 927	3 903	3 933
Бековский район	5 458	5 441	5 414	5 389	5 382
Бессоновский район	14 331	14 544	14 884	14 996	15 212
Белинский район	9 773	9 795	9 813	9 752	9 766
Вадинский район	3 126	3 135	3 154	3 081	3 070
Городищенский район	15 193	15 290	15 495	15 383	15 419
Земетчинский район	8 674	8 667	8 664	8 498	8 467
Иссинский район	3 938	3 977	4 067	4 048	4 065
Камешкирский район	4 309	4 309	4 317	4 237	4 209
Кольшлейский район	7 956	8 045	8 115	8 143	8 130
Лопатинский район	5 002	5 005	5 045	4 999	5 022
Лунинский район	7 614	7 574	7 585	7 521	7 439
Малосердобинский район	3 387	3 389	3 388	3 440	3 473
Мокшанский район	9 375	9 339	9 348	9 331	9 313
Наровчатский район	3 817	3 807	3 840	3 820	3 823
Неверкинский район	5 495	5 524	5 534	5 531	5 520
Никольский район	13 479	13 449	13 465	13 331	13 204
Пачелмский район	5 534	5 535	5 537	5 494	5 433
Пензенский район	15 705	16 002	16 419	16 794	17 249
Сосновоборский район	5 812	5 805	5 814	5 774	5 790
Тамалинский район	5 453	5 437	5 427	5 412	5 419
Шемьшейский район	6 051	6 055	6 090	6 088	6 076
г. Заречный	18 909	19 305	19 542	19 777	20 084
Пензенская область	431 938	435 221	435 221	441 057	444 080

**1.2 Динамика средних размеров назначенных пенсий по районам Пензенской области
(на конец года)**

(руб.)

Наименование района	2013 год	2014 год	2015 год	2016 год	2017 год
г. Пенза	9 818,19	10 617,32	11 786,36	12 132,16	12 674,22
г. Кузнецк и Кузнецкий район	9 010,65	9 713,46	10 769,45	11 088,65	11 592,85
г. Сердобск и Сердобский район	8 850,64	9 548,42	10 567,07	10 867,15	11 410,03
г. Каменка и Каменский район	8 799,00	9 499,20	10 513,82	10 813,54	11 329,35
Нижнеломовский район	9 217,32	9 961,17	11 047,10	11 372,45	11 871,07
Башмаковский район	8 719,19	9 427,10	10 458,56	10 843,68	11 344,82
Спасский район	8 846,77	9 581,21	10 582,18	10 933,37	11 437,34
Бековский район	8 461,16	9 101,66	10 102,13	10 465,81	10 934,82
Бессоновский район	8 671,98	9 542,19	10 571,59	10 937,13	11 418,44
Белинский район	8 588,63	9 283,39	10 319,44	10 654,00	11 146,21
Вадинский район	8 610,09	9 317,59	10 339,99	10 706,16	11 122,66
Городищенский район	8 290,61	8 987,51	9 944,56	10 272,77	10 723,05
Земетчинский район	8 328,27	9 034,04	10 086,50	10 413,72	10 864,38
Иссинский район	8 835,78	9 547,54	10 568,19	10 901,92	11 423,27
Камешкирский район	8 347,79	9 056,92	10 029,15	10 358,03	10 922,18
Кольшлейский район	8 399,49	9 067,87	10 048,20	10 365,61	10 866,20
Лопатинский район	8 539,39	9 354,82	10 409,59	10 777,86	11 277,89
Лунинский район	9 045,08	9 931,94	10 963,01	11 330,80	11 806,53
Малосердобинский район	8 306,24	8 951,44	9 939,37	10 274,69	10 828,74
Мокшанский район	8 529,03	9 236,02	10 208,02	10 534,02	11 082,79
Наровчатский район	8 497,69	9 195,00	10 185,56	10 547,58	11 071,92
Неверкинский район	8 470,38	9 168,05	10 189,55	10 537,33	11 023,18
Никольский район	9 053,02	9 884,24	10 929,16	11 278,31	11 773,73
Пачелмский район	8 593,05	9 368,66	10 447,61	10 795,53	11 286,09
Пензенский район	8 686,70	9 433,87	10 481,76	10 795,44	11 304,32
Сосновоборский район	8 321,23	8 975,57	9 935,29	10 272,31	10 794,44
Тамалинский район	8 565,65	9 246,88	10 262,05	10 618,62	11 129,37
Шемьшейский район	8 137,82	8 843,23	9 758,92	10 092,08	10 586,58
г. Заречный	9 942,73	10 767,9	12 027,39	12 396,74	13 001,77
Пензенская область	9 158,82	9 918,86	11007,86	11 349,89	11 873,96

1.3 Численность пенсионеров по видам пенсий в Пензенской области

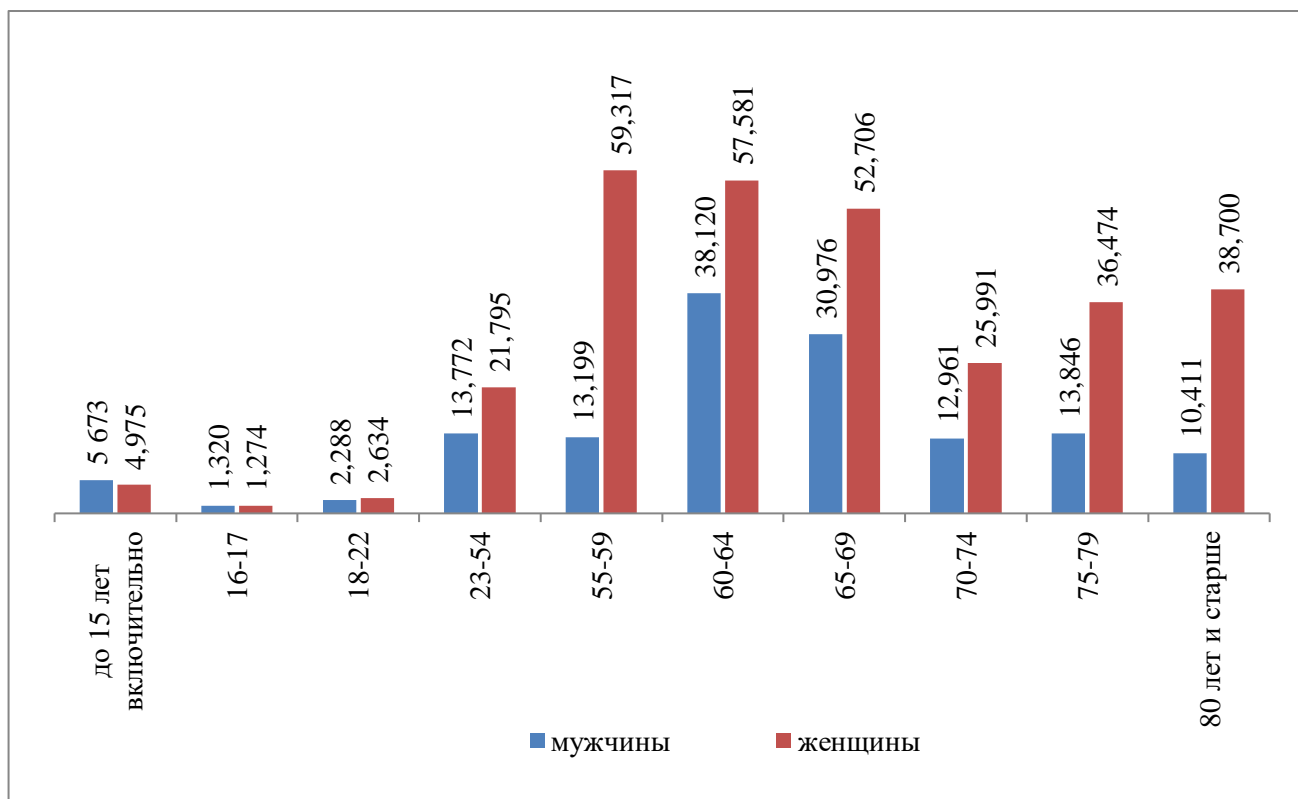
(чел.)

Наименование показателей	2013 год	2014 год	2015 год	2016 год	2017 год
Численность пенсионеров – всего, в том числе:	431 938	435 221	440 106	441 057	444 080
Численность получателей страховых (трудовых) пенсий, из них:	392 264	393 547	396 916	396 509	397 586
– пенсии по старости	357 077	359 986	364 194	364 664	366 296
– пенсии по инвалидности	18 888	17 516	16 667	16 127	15 728
– пенсии по случаю потери кормильца	16 299	16 045	16 055	15 718	15 562
Численность получателей пенсий по государственному пенсионному обеспечению, из них:	39 674	41 674	43 190	44 548	46 494
– социальные пенсии	25 042	26 047	26 606	26 689	26 777
– пенсии пострадавшим вследствие радиационных и техногенных катастроф	13 655	14 646	15 603	16 893	18 755
– пенсии военнослужащих и членов их семей, пенсионеры-госслужащие	977	981	981	966	962

1.4 Структура численности пенсионеров в Пензенской области в 2017 году (в % от общей численности пенсионеров)

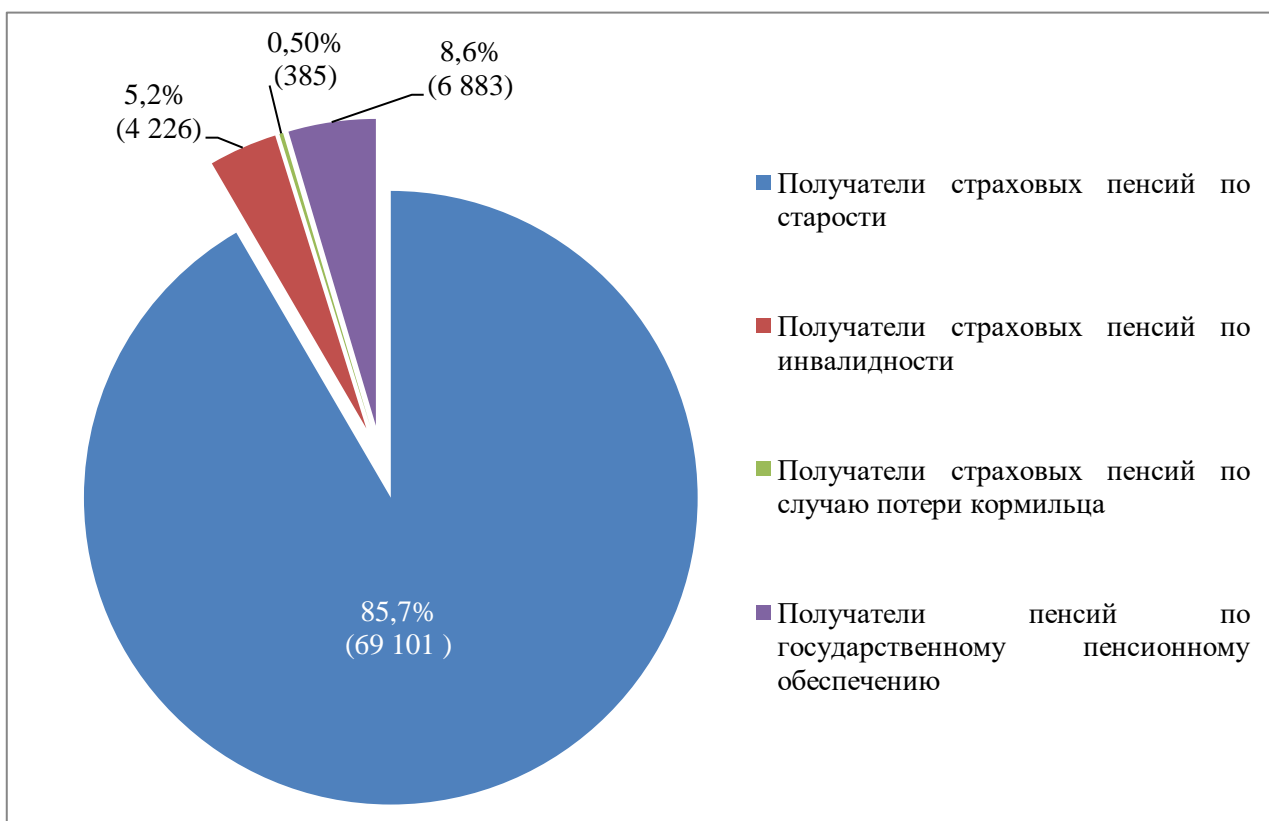


1.5 Возрастно-половая структура пенсионеров в Пензенской области в 2017 году



1.6 Структура численности работающих пенсионеров по видам пенсий в Пензенской области (по состоянию на 01.01.2018)

(общая численность – 80 595 чел.)



1.7 Количество вновь назначенных пенсий в Пензенской области

Виды пенсий	2013 год	2014 год	2015 год	2016 год	2017 год
Страховые (трудовые) пенсии, из них:	21 453	20 007	19 201	16 820	16 913
досрочные пенсии, в том числе:	3 030	2 594	2 521	2 194	2 164
- по Списку № 1	169	166	156	129	113
- по Списку № 2	969	885	900	796	663
- за выслугу лет	577	566	591	517	482
- за работу в районах Крайнего Севера и местностях, приравненных к районам Крайнего Севера	138	121	147	126	104
Государственные пенсии	4 904	5 312	4 224	3 378	3 372

1.8 Индексация пенсий в 2012-2017 годах

Период	Основание	Базовая часть (фиксированный базовый размер)	Страховая часть	Социальная пенсия
с 01.02.2012	Постановление Правительства Российской Федерации от 25.01.2012 № 4	1,07	1,07	
с 01.04.2012	Постановление Правительства Российской Федерации от 27.03.2012 № 236,237	1,0341	1,0341	1,141
с 01.02.2013	Постановление Правительства Российской Федерации от 23.01.2013 № 26	1,066	1,066	
с 01.04.2013	Постановление Правительства Российской Федерации от 27.03.2013 № 264, 281	1,033	1,033	1,0181
с 01.02.2014	Постановление Правительства Российской Федерации от 23.01.2014 № 46	1,065	1,065	
с 01.04.2014	Постановление Правительства Российской Федерации от 22.03.2014 № 220, 28.03.2014 № 241	1,017	1,017	1,171
с 01.02.2015	Постановление Правительства Российской Федерации от 23.01.2015 № 40	1,114	1,114	
с 01.04.2015	Постановление Правительства Российской Федерации от 18.03.2015 № 247			1,103
с 01.02.2016	Федеральный закон Российской Федерации от 29.12.2015 № 385-ФЗ	1,04	1,04	
с 01.04.2016	Федеральный закон Российской Федерации от 29.12.2015 № 385-ФЗ			1,04
с 01.02.2017	Постановление Правительства Российской Федерации от 19.01.2017 № 36	1,054	1,054	
с 01.04.2017	Постановление Правительства Российской Федерации от 16.03.2017 № 307			1,015

1.9 Динамика средних размеров пенсий (на конец года)

(руб.)

Виды пенсий	Пензенская область				
	2013 год	2014 год	2015 год	2016 год	2017 год
Средний размер пенсии – всего	9 158,82	9 918,86	11 007,86	11 349,89	11 873,96
Средний размер страховой (трудовой) пенсии, в том числе:	9 435,96	10 182,58	11 314,93	11 662,33	12 221,06
- пенсии по старости	9 710,70	10 453,02	11 597,24	11 939,9	12 506,59
- пенсии по случаю потери кормильца	7 523,51	8 245,92	9 234,35	9 614,81	10 080,79
- пенсии по инвалидности	5 892,40	6 398,57	7 150,53	7 381,23	7 689,02
Средний размер пенсии по государственному пенсионному обеспечению, в том числе:	6 418,63	7 428,43	8 185,91	8 568,90	8 905,72
- пенсии военнослужащих и членов их семей	7 980,81	9 317,51	10 192,22	10 608,81	10 743,93
- пенсии пострадавших в результате радиационных или техногенных катастроф и членов их семей	7 786,87	8 987,28	9 922,58	10 339,92	10 766,66
- пенсии пенсионеров-госслужащих	12 521,65	13 676,32	15 210,59	15 037,13	15 836,77
- социальные пенсии	5 536,18	6 407,79	7 006,66	7 295,52	7 443,04

1.10 Численность получателей федеральной социальной доплаты в 2017 году

(чел.)

по состоянию на 01.01.2017	по состоянию на 31.12.2017
53 924	45 765

1.11 Средний размер федеральной социальной доплаты в 2017 году

(руб.)

по состоянию на 01.01.2017	по состоянию на 31.12.2017
1 529,36	1 419,62

Расходы на выплату федеральной социальной доплаты в 2017 году – 854,7 млн. руб.

**1.12 Распределение численности пенсионеров по размерам назначенных им пенсий
(по состоянию на 01.01.2018)**

(чел.)

Наименование показателей	Численность пенсионеров	Получающие пенсию в размере												
		до 4 000 руб.	от 4 001 до 5 500 руб.	от 5 501 до 7 000 руб.	от 7 001 до 8 500 руб.	от 8 501 до 10 000 руб.	от 10 001 до 11 500 руб.	от 11 501 до 13 000 руб.	от 13 001 до 14 500 руб.	от 14 501 до 16 000 руб.	от 16 001 до 17 500 руб.	от 17 501 до 19 000 руб.	от 19 001 до 20 500 руб.	от 20 501 руб. и выше
Всего пенсионеров	444 402	2 046	18 858	17 807	47 771	43 744	67 591	71 176	62 238	46 914	20 538	12 600	12 693	20 426
В том числе:														
Получатели страховых пенсий,	397 814	2 046	3 183	17 721	47 545	43 469	48 323	63 178	60 489	46 261	20 125	12 493	12 629	20 352
- по старости	366 461	10	232	11 904	43 677	40 024	44 554	58 733	57 668	44 854	19 672	12 315	12 553	20 265
- по инвалидности	15 819	450	2 251	4 796	3 191	1 781	1 234	1 102	511	277	125	63	23	15
- по случаю потери кормильца	15 534	1 586	700	1 021	677	1 664	2 535	3 343	2 310	1 130	328	115	53	72
Получатели государственных пенсий	46 588	0	15 675	86	226	275	19 268	7 998	1 749	653	413	107	64	74

**1.13 Соотношение среднего размера пенсии и заработной платы по Пензенской области
(коэффициент замещения)**

Год	Средний размер пенсии (на конец года), руб.	Средний размер заработной платы¹, руб.	Коэффициент замещения, %
2013 год	9 158,82	20 649,3	44,4
2014 год	9 918,86	22 411,2	44,3
2015 год	11 007,86	23 191,9	47,5
2016 год	11 349,89	25 336,8	44,8
2017 год	11 873,96	26 618,9	44,6

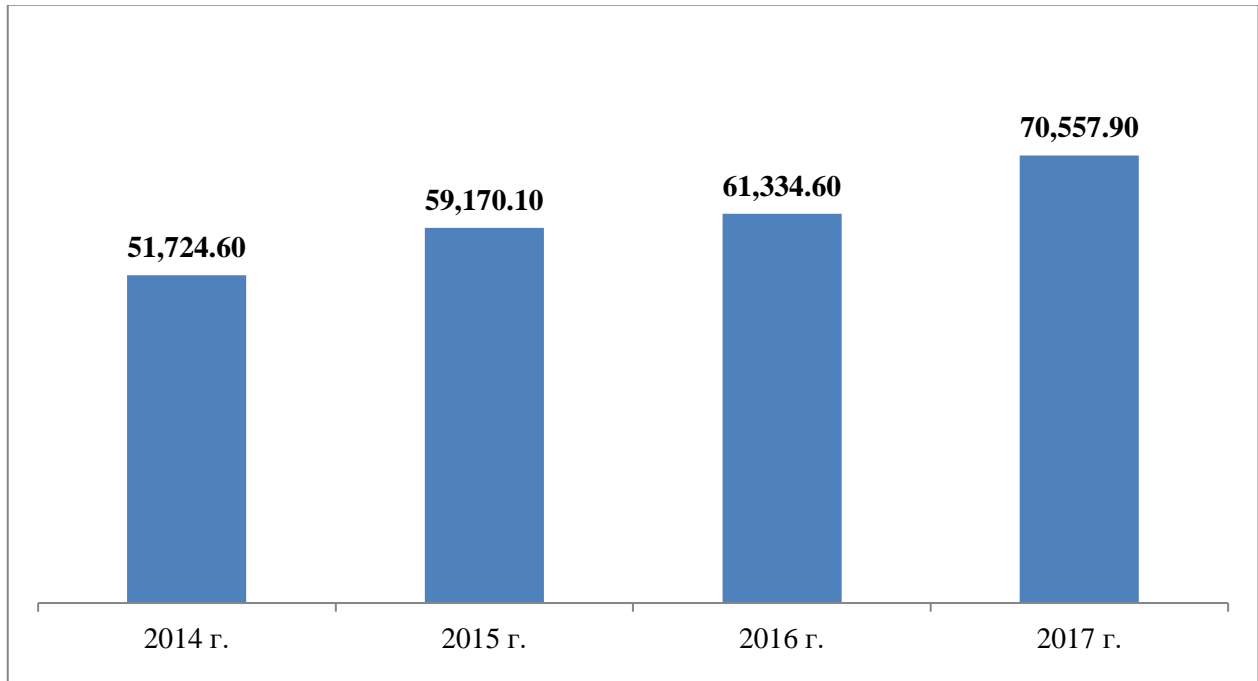
¹ По данным органов статистики

**1.14 Соотношение среднего размера пенсии и прожиточного минимума пенсионера
в Пензенской области**

Год	Средний размер пенсии (на конец года), руб.	Прожиточный минимум пенсионера (за 4 квартал отчетного года), руб.	Соотношение среднего размера пенсии и прожиточного минимума
2013 год	9 158,82	5 012,00	1,83
2014 год	9 918,86	5 663,00	1,75
2015 год	11 007,86	6 684,00	1,65
2016 год	11 349,89	6 935,00	1,64
2017 год	11 873,96	6 876,00	1,72

1.15 Расходы на выплату пенсий и пособий в Пензенской области

(млн.руб.)



1.16 Объем средств Пенсионного фонда России, направленных на реализацию социальных программ в Пензенской области

(млн. руб.)

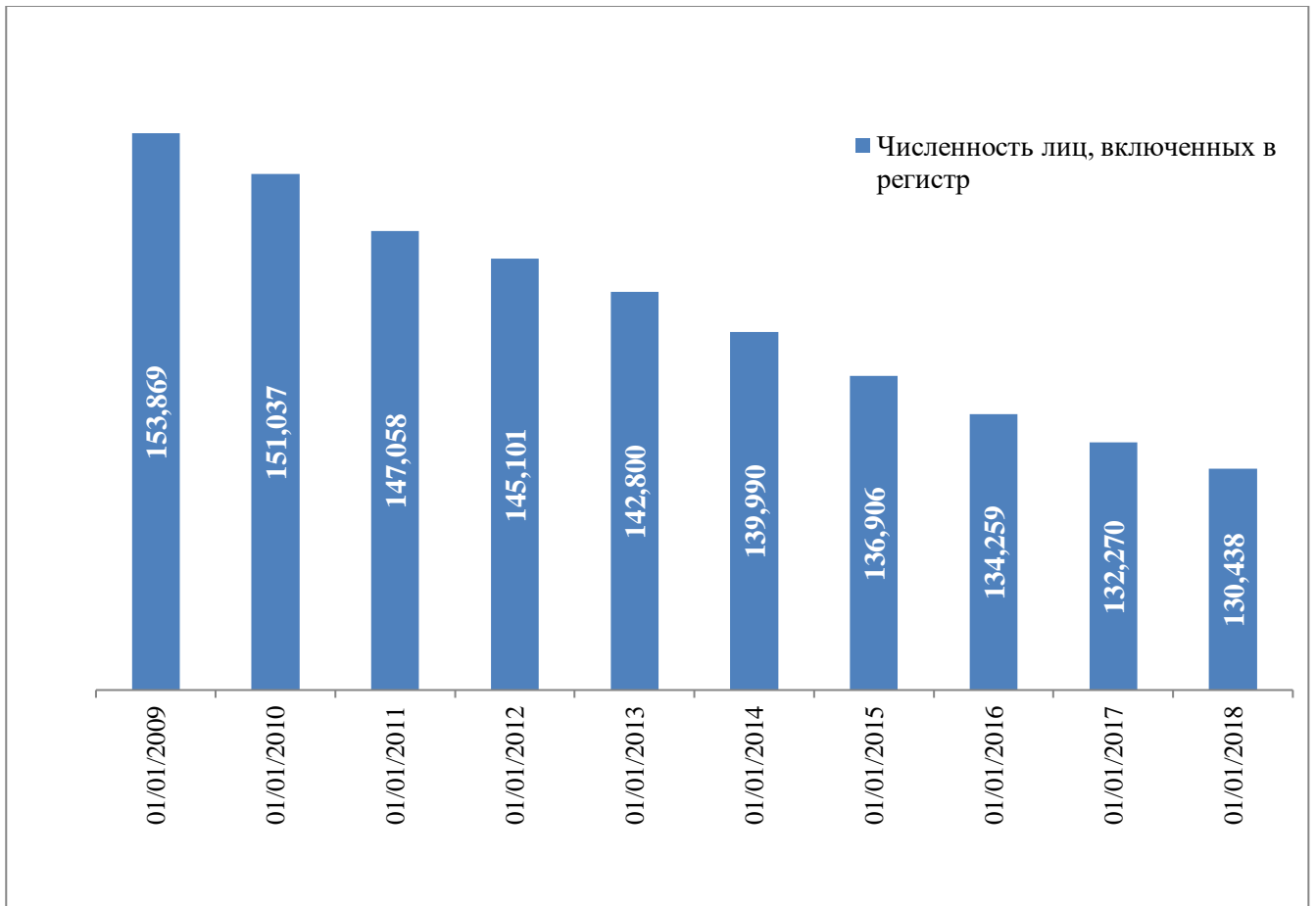
Наименование мероприятия	2013 год	2014 год	2015 год	2016 год	2017 год	Всего
	Сумма	сумма	сумма	сумма	сумма	Сумма
Расходы по учреждениям социального обслуживания	5,6	5,08	3,2	4,6	3,4	21,88
Единовременная материальная помощь	0,86	0,86	0	0	0	1,72
Приобретение автомобильного транспорта для мобильных бригад учреждений социального обслуживания	1,88	1,28	1,2		0,5	4,86
Обучение компьютерной грамотности неработающих пенсионеров				0,5	0,6	1,1
Итого	8,34	7,22	4,4	5,1	4,5	29,56

1.17 Размеры ежемесячных денежных выплат федерального уровня с учетом набора социальных услуг

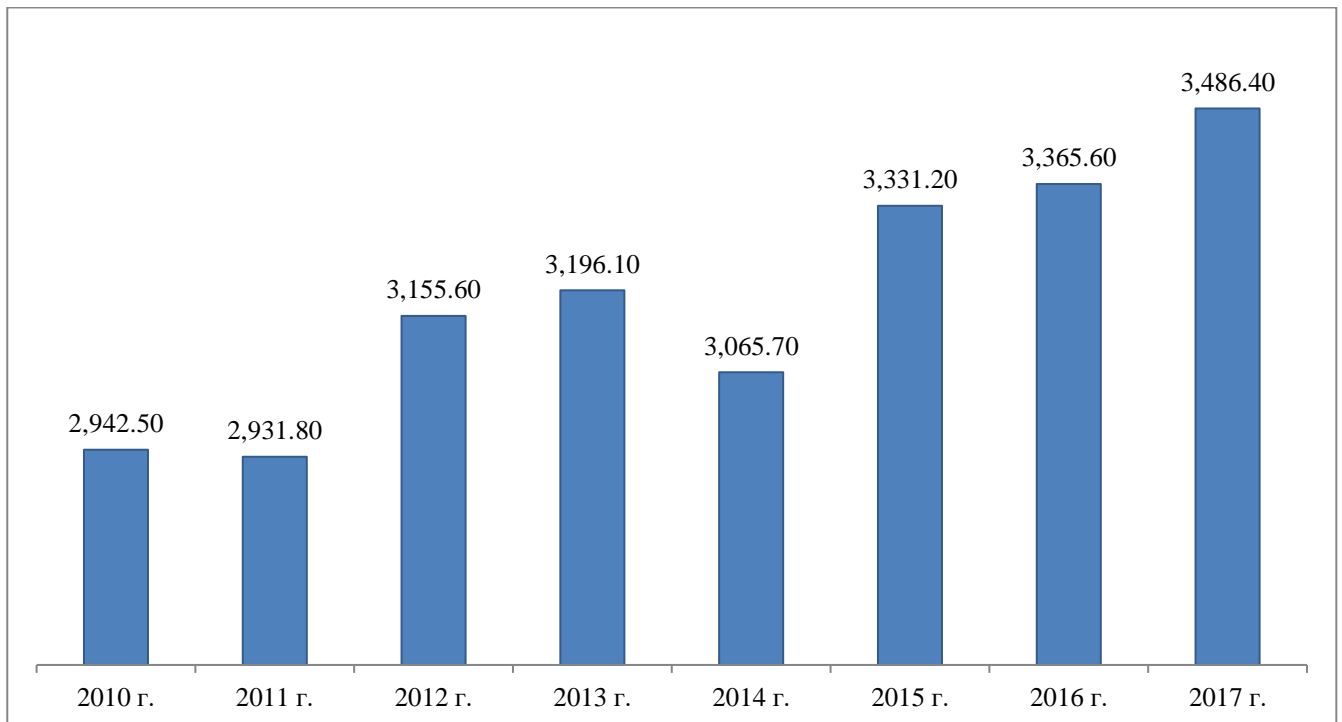
(руб.)

Категории	на 01.01. 2015	на 01.01. 2016	на 01.01. 2017	на 01.01. 2018
Инвалиды войны	4 247,84	4 481,47	4 795,17	5 054,11
Участники ВОВ, ставшие инвалидами	4 247,84	4 481,47	4 795,17	5 054,11
Военнослужащие и лица рядового и начального состава, ставшие инвалидами при исполнении	4 247,84	4 481,47	4 795,17	5 054,11
Участники ВОВ	3 185,87	3 361,09	3 596,37	3 790,57
Ветераны боевых действий	2 337,13	2 465,67	2 638,27	2 780,74
Военнослужащие с 22.06.1941 по 03.09.1945, не входившие в состав действующей армии	1 275,17	1 345,30	1 439,47	1 517,20
Лица, награжденные знаком «Житель блокадного Ленинграда»	2 337,13	2 465,67	2 638,27	2 780,74
Члены семей погибших (умерших) ИВов и Вов и ветеранов БД	1 275,17	1 345,30	1 439,47	1 517,20
Члены семей погибших при исполнении служебных обязанностей	1 275,17	1 345,30	1 439,47	1 517,20
Члены семей военнослужащих, погибших в плену	1 275,17	1 345,30	1 439,47	1 517,20
Родители и жены военнослужащих, погибших при защите СССР или при исполнении обязанностей военной службы	3 185,87	3 361,09	3 596,37	3 790,57
Инвалиды (I степень) III группы	1 700,23	1 793,74	1 919,30	2 022,94
Инвалиды (II степень) II группы	2 123,92	2 240,74	2 397,59	2 527,06
Инвалиды (III степень) I группы	2 974,03	3 137,60	3 357,23	3 538,52
Дети-инвалиды	2 123,92	2 240,74	2 397,59	2 527,06
Граждане, перенесшие лучевую болезнь вследствие аварии на ЧАЭС	1 700,23	1 793,74	1 919,30	2 022,94
Участники ликвидации последствий аварии на ЧАЭС в 1986-1987 годах	2 123,92	2 240,74	2 397,59	2 527,06
Участники ликвидации последствий аварии на ЧАЭС в 1988-1990 годах	1 700,23	1 793,74	1 919,30	2 022,94
Граждане, проживающие (работающие) на территории зоны проживания с льготным социально-экономическим статусом	425,05	448,43	479,82	505,73
Граждане, эвакуированные (в том числе выехавшие добровольно) в 1986 году из зоны отчужден.	1 700,23	1 793,74	1 919,30	2 022,94
Дети (подростки) до 18 лет, дети I и 2 поколений, проживающие в зоне	1 061,96	1 120,37	1 198,80	1 263,54
Дети (подростки) до 18 лет, постоянно проживающие в зоне с льготным социально-экономическим статусом	638,27	673,37	720,51	759,42
Граждане, получившие суммарную эффективную дозу облучения свыше 25 сЗв (бэр)	1 700,23	1 793,74	1 919,30	2 022,54
Граждане, получившие суммарную эффективную дозу облучения от 5 до 25 сЗв (бэр)	532,35	561,63	600,94	633,39
Граждане, направленные на ликвидацию последствий аварии на ПО Маяк 1957-1958 годах	2 123,92	2 240,74	2 397,59	2 527,06
Граждане, направленные на ликвидацию последствий аварии на ПО Маяк 1959-1961 годах	1 700,23	1 793,74	1 919,30	2 022,94
Граждане, эвакуированные, переселенные, добровольно выехавшие из зоны загрязнения Маяк и Теча	1 700,23	1 793,74	1 919,30	2 022,94
Дети 1,2 поколения, страдающие заболеваниями, вследствие воздействия радиации на родителей	1 061,96	1 120,37	1 198,80	1 263,54
Граждане, не имеющие инвалидности из подразделений особого риска	2 123,92	2 240,74	2 397,59	2 527,06
Бывшие несовершеннолетние узники концлагерей, гетто-инвалиды	4 247,84	4 481,47	4 795,17	5 054,11
Бывшие несовершеннолетние узники концлагерей, гетто	3 185,87	3 361,09	3 596,37	3 790,57
Стоимость набора социальных услуг	881,63	930,12	995,23	1048,97

**1.18 Динамика численности лиц, включенных в региональный сегмент
Федерального регистра льготников по Пензенской области**



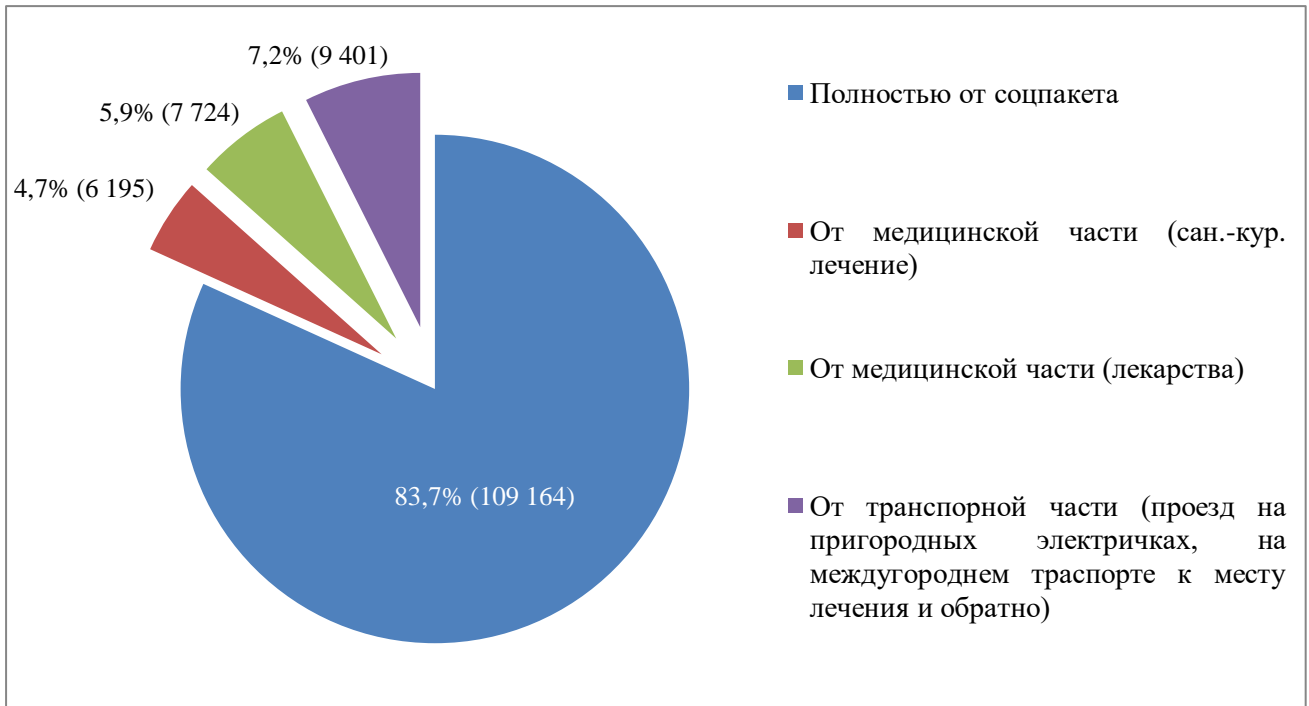
1.19 Расходы на выплату ежемесячной денежной выплаты и денежного ежемесячного материального обеспечения (млн.руб.)



В том числе единовременная выплата отдельным категориям граждан в связи с празднованием 65-летия, 67-летия, 70-летия Победы в Великой Отечественной войне 1941-1945 годов:

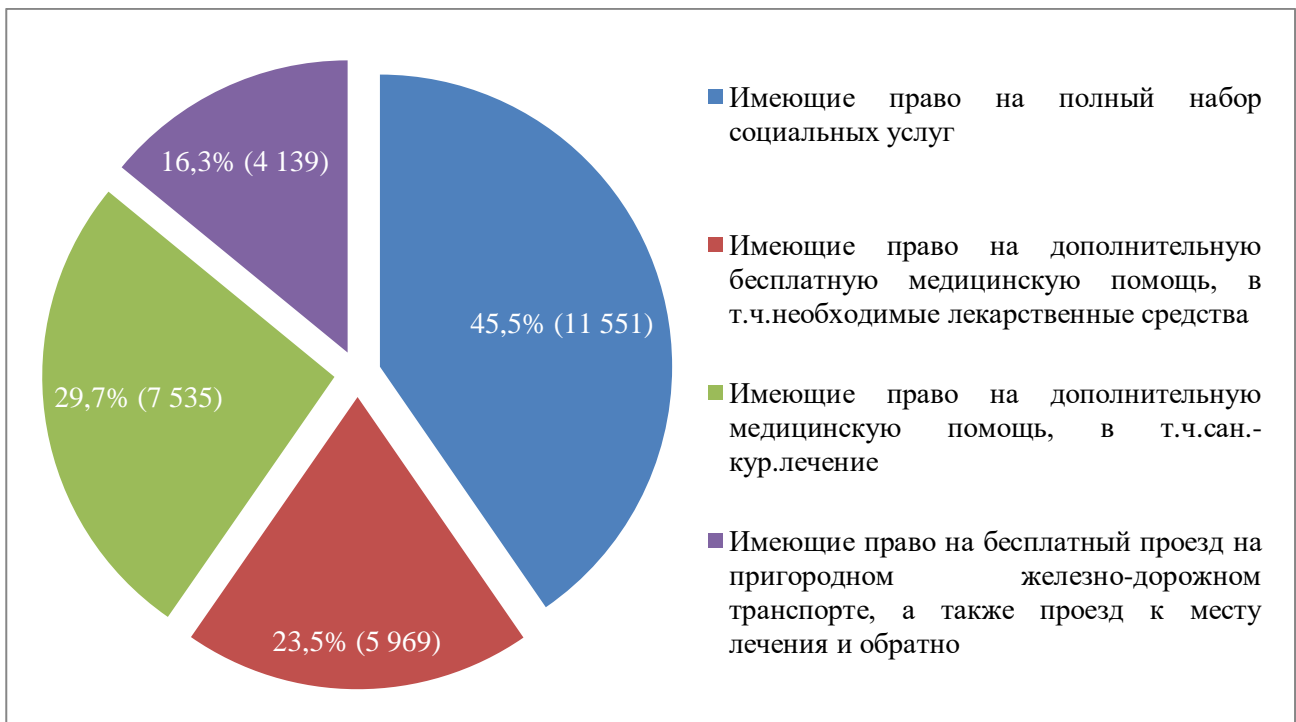
- в 2010 год – 131,9 млн. руб.;
- в 2011 год – 0,8 млн. руб.;
- в 2012 год – 103,4 млн. руб.;
- в 2013 год – 1,8 млн. руб.;
- в 2014 год – 0,8 млн. руб.;
- в 2015 год – 128,4 млн. руб.
- в 2016 год – 0,3 млн. руб.
- в 2017 год – 0,1 млн. руб.

1.20 Количество заявлений об отказе в получении набора социальных услуг в Пензенской области (по состоянию на 01.01.2018)



Всего заявлений: 130 444

1.21 Количество лиц, имеющих право на получение государственной социальной помощи в виде набора социальных услуг в Пензенской области (по состоянию на 01.01.2018)



Численность всего: 25 091 чел.

Раздел 2. Меры социальной поддержки семей, имеющих детей (материнский (семейный) капитал)

В области продолжается реализация Федерального закона от 29.12.2006 № 256-ФЗ «О дополнительных мерах государственной поддержки семей, имеющих детей», в соответствии с которым женщина, родившая (усыновившая) второго, третьего либо последующего ребенка (детей) имеет право на получение материнского (семейного) капитала (МСК) в размере 453 026,00 руб., (по сравнению с 2007 годом увеличился на 203 026,00 руб. или в 1,8 раза).

В 2017 году выплачено средств МСК на сумму 2 714,6 млн. руб.

В отчетном году:

- принято 5 455 заявлений о выдаче сертификатов на МСК;
- выдано 5 451 сертификата на МСК.

В 2017 году территориальными органами ПФР:

1) принято 6 737 заявлений о распоряжении средствами МСК на сумму 2 757,4 млн. руб., из них:

– на улучшение жилищных условий – 6 393 заявления на сумму 2 739,3 млн. руб., в том числе на погашение кредитов (займов) на приобретение (строительство) жилья – 4 249 заявлений на сумму 1 871,7 млн. руб.;

– на получение образования – 343 заявления на сумму 17,7 млн. руб.;

– на накопительную часть пенсии – 1 заявление на сумму 0,4 млн. руб.;

2) вынесено 6 579 решений об удовлетворении заявлений о распоряжении средствами МСК на сумму 2 695,9 млн. руб., из них:

– на улучшение жилищных условий – 6 104 решения на сумму 2 678,4 млн. руб., в том числе на погашение кредитов (займов) на приобретение (строительство) жилья 4 182 решения на сумму 1 842,4 млн. руб.;

– на получение образования – 328 решений на сумму 17,1 млн. руб.;

– на накопительную часть пенсии – 1 решение на сумму 0,4 млн. руб.;

3) перечислено средств МСК 6 777 получателям на сумму 2 714,6 млн. руб., из них:

– на улучшение жилищных условий – 6 441 получателю на сумму 2 697,1 млн. руб., в том числе на погашение кредитов (займов) на приобретение (строительство) жилья 4 228 получателям на сумму 1 862,5 млн. руб.;

– на получение образования – 336 получателям на сумму 17,5 млн. руб.

В настоящее время полностью распорядились средствами МСК 59% всех владельцев сертификатов.

За период реализации закона выдано 65 744 сертификата, направлено получателям средств в объеме 20 035,7 млн. руб. (включая средства на единовременную выплату в размере 12 000 руб., которая производилась в 2009-2011 годах, единовременную выплату в размере 20 000 руб. в 2015-2016 годах и единовременную выплату в размере 25 000 руб. в 2016 году).

В целях недопущения нецелевого использования средств МСК по инициативе Отделения ПФР по Пензенской области и в соответствии с решениями, принятыми на заседаниях Штаба по реализации приоритетных национальных проектов в Пензенской области, налажено

взаимодействие с правоохранительными органами, главами администраций районов (городов), органами ЗАГСа, Росреестром, органами опеки и попечительства и другими заинтересованными ведомствами.

2.1 Реализация Федерального закона «О дополнительных мерах государственной поддержки семей, имеющих детей» от 29.12.2006 № 256-ФЗ в Пензенской области

	2010 год	2011 год	2012 год	2013 год	2014 год	2015 год	2016 год	2017 год
Принято заявлений о выдаче сертификатов на материнский (семейный) капитал, ед.	6 308	5 638	6 037	6 700	6 915	7 572	6 712	5 455
Выдано сертификатов, ед.	6 137	5 198	5 896	6 746	6 715	7 661	6 834	5 451
Размер материнского (семейного) капитала, руб.	343 378,8	365 698,4	387 640,3	408 960,5	429 408,5	429 408,5	453 026,0	453 026,0

2.1.1 Погашение жилищных кредитов средствами материнского (семейного) капитала
(до исполнения ребенку, давшему право на МСК, 3-х лет)

	Количество, ед.					Сумма, млн. руб.				
	2013 год	2014 год	2015 год	2016 год	2017 год	2013 год	2014 год	2015 год	2016 год	2017 год
Принято заявлений на распоряжение средствами материнского (семейного) капитала	4 168	4 597	4 493	4 690	4 249	1 646,6	1 915,0	1 975,9	2 066,4	1 871,7
Вынесено решений об удовлетворении заявлений о распоряжении средствами материнского (семейного) капитала	4 147	4 477	4 255	4 512	4 182	1 632,7	1 860,4	1 868,2	1 988,5	1 842,4
Перечислено средств материнского (семейного) капитала в кредитные учреждения	4 247	4 363	4 317	4 519	4 228	1 666,8	1 810,0	1 891,9	1 989,9	1 862,5

2.1.2 На улучшение жилищных условий
(после исполнения ребенку, давшему право на МСК, 3-х лет)

	Количество, ед.					Сумма, млн. руб.				
	2013 год	2014 год	2015 год	2016 год	2017 год	2013 год	2014 год	2015 год	2016 год	2017 год
Принято заявлений на распоряжение средствами материнского (семейного) капитала	2 654	2 446	2 158	2 033	2 144	929,5	915,8	860,8	816,9	867,6
Вынесено решений об удовлетворении заявлений о распоряжении средствами материнского (семейного) капитала	2 582	2 394	2 083	1 922	2 068	902,1	892,4	828,4	774,2	836,0
Перечислено средств материнского (семейного) капитала	2 780	2 503	2 181	2 069	2 213	920,0	880,6	833,3	784,7	834,6

2.1.3 На обучение любого ребенка в семье

	Количество, ед.					Сумма, млн. руб.				
	2013 год	2014 год	2015 год	2016 год	2017 год	2013 год	2014 год	2015 год	2016 год	2017 год
Принято заявлений на распоряжение средствами материнского (семейного) капитала	238	366	343	341	343	6,9	10,6	12,2	15,4	17,7
Вынесено решений об удовлетворении заявлений о распоряжении средствами материнского (семейного) капитала	215	364	322	339	328	6,2	10,4	11,5	15,2	17,1
Перечислено средств материнского (семейного) капитала	221	347	335	340	336	6,3	10,0	11,6	15,1	17,5

2.1.4 На формирование накопительной пенсии матери

	Количество, ед.					Сумма, млн. руб.				
	2013 год	2014 год	2015 год	2016 год	2017 год	2013 год	2014 год	2015 год	2016 год	2017 год
Принято заявлений на распоряжение средствами материнского (семейного) капитала	15	5	6	9	1	1,9	0,6	0,5	0,5	0,4
Вынесено решений об удовлетворении заявлений о распоряжении средствами материнского (семейного) капитала	13	6	5	9	1	1,8	0,6	0,05	0,8	0,4
Перечислено средств материнского (семейного) капитала	3	13	0	6	0	0,2	2,1	0,1	0,4	0

Раздел 3. Персонифицированный учет, взаимодействие с застрахованными лицами, инвестирование пенсионных накоплений

В системе ОПС по состоянию на 31.12.2017 зарегистрировано 1 417 268 застрахованных лиц.

В рамках оказания государственных услуг во всех многофункциональных центрах (МФЦ) области осуществляется прием от застрахованных лиц анкет с целью регистрации в системе ОПС, заявлений об отмене и выдаче дубликатов страховых свидетельств. В 2017 году принято 139 195 анкет. Через МФЦ принято 24 482 документа (17,6% от общего количества), в том числе анкет – 9 073, заявлений об обмене – 5 647, заявлений о выдаче дубликатов – 5 081.

Отделение приняло участие в «пилотном» проекте по организации двусторонней передачи информации между МФЦ и ПФР в электронном виде без дублирования на бумажных носителях при предоставлении через МФЦ государственных услуг ПФР (распоряжение Правления ПФР от 10.03.2015 № 88р).

Начиная с 03.07.2017 МФЦ г. Пензы осуществляют прием заявлений для регистрации граждан в системе ОПС с присвоением СНИЛС в режиме онлайн через систему межведомственного электронного взаимодействия (СМЭВ). По состоянию на 20.01.2018 зарегистрировано через СМЭВ 2 649 человек.

С 01.01.2017 вступили в силу изменения в Федеральный закон от 01.04.1996 № 27-ФЗ «Об индивидуальном (персонифицированном) учете в системе обязательного пенсионного страхования» в части срока представления в органы ПФР ежемесячной отчетности по факту работы застрахованного лица (форма СЗВ-М). Срок представления отчетности изменен на 15 число месяца, следующего за отчетным.

Принятые индивидуальные сведения разнесены по индивидуальным лицевым счетам застрахованных лиц в полном объеме.

В 2017 году за получением информации о состоянии своего индивидуального лицевого счета в рамках информирования застрахованных лиц через органы ПФР и МФЦ обратилось 28 701 чел. (в МФЦ – 16 649 чел. или 578%). ПФР и МФЦ предоставляют эту госуслугу в режиме онлайн.

В части реализации прав застрахованных лиц при формировании накопительной пенсии в 2017 году принято 2 141 заявление о переводе средств пенсионных накоплений, из них:

- о выборе инвестиционного портфеля (управляющей компании (УК)) – 71 (3,3%);
- о переходе из ПФР в негосударственный пенсионный фонд (НПФ) – 94 (4,4%);
- о переходе из НПФ в ПФР – 1 759 (82,2%);
- о переходе из одного НПФ в другой НПФ – 217 (10,1%).

В 2017 году количество принятых заявлений сократилось в 1,2 раза по сравнению с показателем 2016 года, так как негосударственные пенсионные фонды при оформлении договоров с застрахованными лицами самостоятельно оформляли заявления.

В 2017 году увеличилась тенденция обращений застрахованных лиц с заявлениями в пользу ПФР. Их было принято – 86%, в пользу НПФ – 13,9% и незначительное количество принятых заявлений в МФЦ – 0,1%.

Продолжается работа по реализации постановления Правительства Российской Федерации от 30.07.2014 № 711 «Об утверждении правил выплаты Пенсионным фондом Российской Федерации правопреемникам умерших застрахованных лиц средств пенсионных накоплений, учтенных в специальной части индивидуальных лицевых счетов».

Территориальными органами ПФР принято 1 823 заявления от правопреемников умерших застрахованных лиц. По результатам принятых Отделением ПФР по Пензенской области решений 1 824 правопреемникам выплачены средства пенсионных накоплений на общую сумму 25 млн. руб., что на 1,1 млн. руб. меньше, чем в 2016 году. Также произведена дополнительная выплата средств пенсионных накоплений 1 750 правопреемникам на сумму 0,2 млн. руб.

ПФР продолжает осуществлять администрирование дополнительных страховых взносов на накопительную пенсию по Программе государственного софинансирования пенсий.

Общее число участников Программы государственного софинансирования пенсий в области составляет 64 609 застрахованных лиц или 4,8% граждан области.

В 2017 году в бюджет ПФР поступило 41 млн. руб. дополнительных страховых взносов (ДСВ) на накопительную пенсию, что на 5,8% меньше суммы, поступившей в 2016 году, из них 23,15% через работодателей, 76,72% – от физических лиц, 0,13% от страхователей области осуществивших уплату дополнительных страховых взносов за своих работников.

В рамках реализации протокола совещания у Заместителя Председателя Правительства Российской Федерации О.Ю. Голодец от 09.10.2014 и во исполнение письма ПФР от 15.07.2015 «О неформальной занятости» Отделением проведена работа по проверке факта осуществления трудовой деятельности гражданами, с которыми заключены трудовые соглашения в 2017 году.

В соответствии с совместным письмом от 16.11.2017 № 4600-ТЗ/ЛЧ-08-26/18918 сведения для сверки за 2017 год сформированы территориальными межведомственными комиссиями по снижению неформальной занятости и переданы в ПФР на 25 314 человека.

По состоянию на 01.01.2018:

- подтвержден факт работы – 18 949 человек;
- не подтвержден факт работы – 6 365 человек.

В рамках оказания регистрирующими органами госуслуги по государственной регистрации юридических лиц, физических лиц в качестве индивидуальных предпринимателей и крестьянских (фермерских) хозяйств, Отделением в рамках СМЭВ предоставляются сведения о факте сдачи страхователями отчетности персонифицированного учета в органы ПФР.

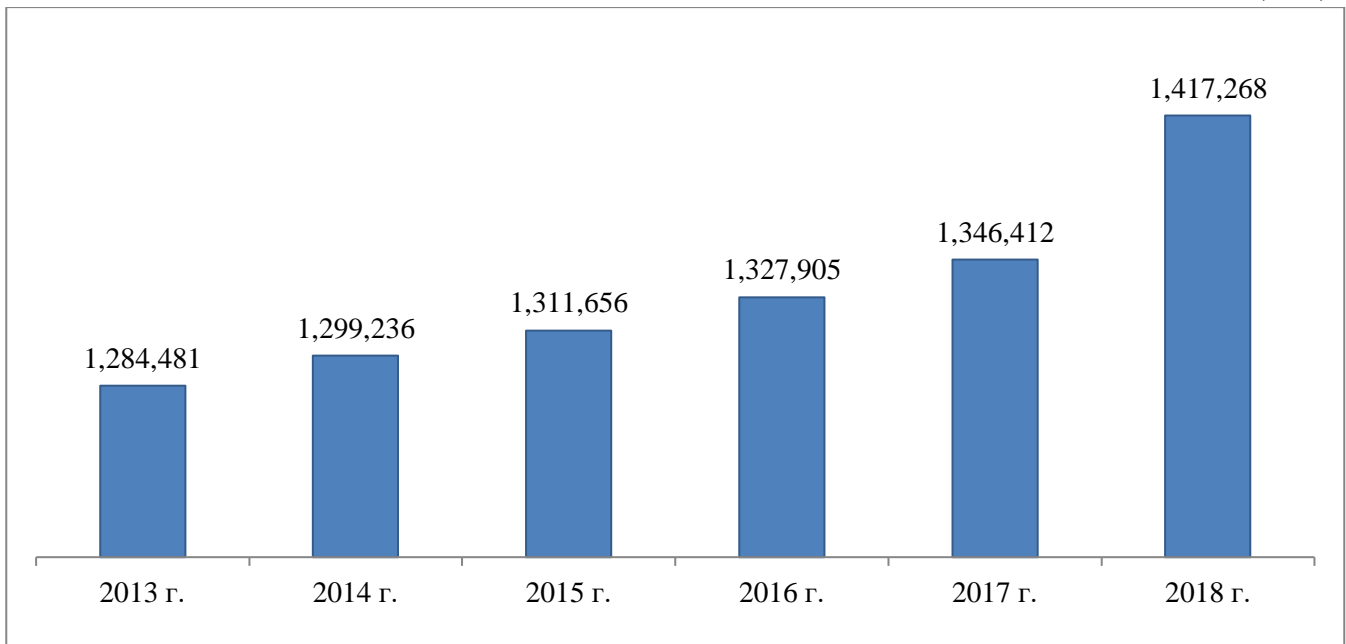
В целом за период с 01.01.2017 по 31.12.2017 поступил и обработан 6 831 запрос.

В рамках оказания Фондом социального страхования (ФСС) государственной услуги по назначению и выплате пособия по временной нетрудоспособности в случае прекращения деятельности страхователем на день обращения застрахованного лица за пособием по временной нетрудоспособности, Отделение в рамках СМЭВ предоставляет региональному Отделению ФСС сведения о заработной плате, иных выплатах и вознаграждениях застрахованного лица.

В целом за период 01.01.2017 по 31.12.2017 поступило и обработано 262 запроса.

3.1 Количество индивидуальных лицевых счетов, открытых в Пензенской области (на начало года)

(чел.)



3.2 Сведения, представленные страхователями о факте работы застрахованного лица в 2017 году

Период представления отчетности	Количество страхователей, представивших сведения	Количество представленных сведений
Январь	25 622	394 471
Февраль	25 428	394 268
Март	25 386	396 958
Апрель	25 105	396 988
Май	25 158	395 392
Июнь	25 190	396 843
Июль	24 996	396 106
Август	25 068	395 691
Сентябрь	25 184	395 816
Октябрь	25 028	397 839
Ноябрь	24 993	396 070
Декабрь	24 928	395 139

3.3 Сведения о страховом стаже застрахованных лиц, представленные страхователями в 2017 году для ведения персонифицированного учета

Наименование районов	Количество страхователей, представивших сведения	Количество представленных индивидуальных сведений
г.Пенза	14883	307627
Кузнецкий	2049	35156
Сердобский	410	10660
Каменский	760	13810
Нижнеломовский	559	13095
Башмаковский	233	4482
Спасский	202	2631
Бековский	126	4664
Бессоновский	528	11353
Белинский	296	6701
Вадинский	137	1496
Городищенский	471	7559
Земетчинский	267	5208
Иссинский	154	2093
Камешкирский	193	2527
Колышлейский	254	4858
Лопатинский	166	2262
Лунинский	270	3567
Малосердобинский	100	1231
Мокшанский	393	11992
Наровчатский	176	2856
Неверкинский	202	2143
Никольский	465	7366
Пачелмский	222	2221
Пензенский	884	16810
Сосновоборский	235	2285
Тамалинский	181	2786
Шемьшейский	241	2779
Заречный	1231	30120
Всего	26288	522338

3.4 Количество заявлений застрахованных лиц по реализации прав при формировании накопительной пенсии в Пензенской области

Год	УК ¹	ПФР – НПФ ²	НПФ – ПФР ³	НПФ – НПФ ⁴	Всего
2013 год	6 821	40 910	3 702	10 822	62 255
2014 год	921	17 396	4 643	12 737	35 697
2015 год	2 211	4 621	5 231	3 484	15 547
2016 год	89	201	2 144	193	2 627
2017 год	71	94	1 759	217	2 141

¹ Принято заявлений о выборе инвестиционного портфеля (управляющей компании).

² Принято заявлений о переходе из ПФР в НПФ.

³ Принято заявлений о переходе из НПФ в ПФР.

⁴ Принято заявлений о переходе из одного НПФ в другой НПФ.

3.5 Количество договоров ОПС, поступивших в УПФР городов (районов) Пензенской области

2013 год	2014 год	2015 год	2016 год	2017 год	Всего
65 316	47 044	73 501	65 573	77 836	329 270

3.6 Количество принятых заявлений о выборе УК, НПФ в УПФР городов (районов) Пензенской области

	2013 год	2014 год	2015 год	2016 год	2017 год
ВСЕГО	62 255	35697	15547	2627	2 141
через Управления ПФР	10 660	35218	14837	2345	2 036
через ТАЦ ¹	51 581	0	0	0	0
через МФЦ	14	479	709	282	105
через ЕПГУ ²			1	0	0

¹ Трансфер-агентский центр – организация, заключившая соглашение с ПФР о взаимном удостоверении подписей застрахованных лиц.

² Единый портал государственных услуг.

Согласно Федеральному закону от 04.12.2013 № 351-ФЗ «О внесении изменений в отдельные законодательные акты Российской Федерации по вопросам обязательного пенсионного страхования в части прав выбора застрахованными лицами варианта пенсионного обеспечения» соглашения о взаимном удостоверении подписей с ТАЦ в 2014, 2015, 2016, 2017 годах не заключались.

3.7 Количество принятых заявлений от правопреемников умерших застрахованных лиц в 2017 году

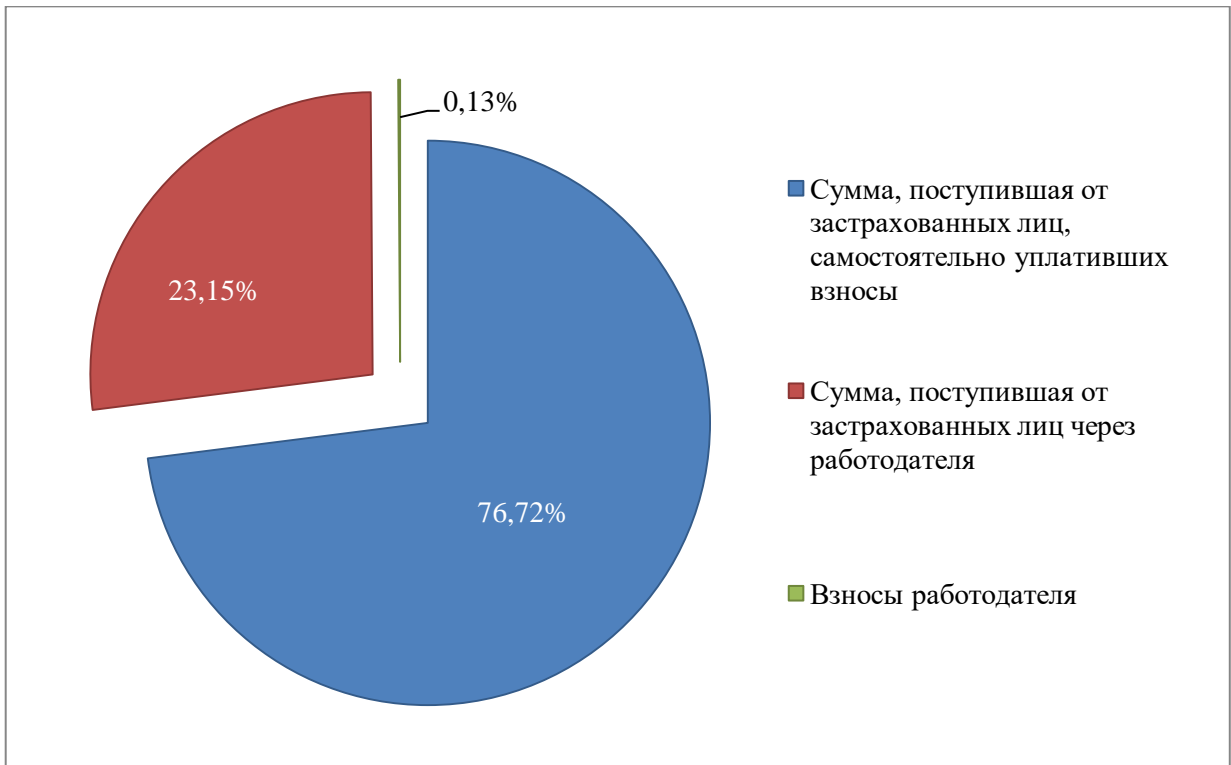
Наименование района	Количество заявлений о выплате средств пенсионных накоплений, принятых УПФР городов (районов) Пензенской области в течение года	Количество заявлений об отказе от получения средств пенсионных накоплений, принятых УПФР городов (районов) Пензенской области в течение года	Количество умерших в 2017 году застрахованных лиц, имеющих специальную часть индивидуального лицевого счета, данные о которых загружены в базу данных ПТК СПУ
г. Пенза	528		692
г. Кузнецк и Кузнецкий район	161		178
г. Сердобск и Сердобский район	55		59
г. Каменка и Каменский район	126		151
Нижнеломовский район	87		81
Башмаковский район	50		52
Спасский район	29		25
Бековский район	23		23
Бессоновский район	92		57
Белинский район	61		64
Вадинский район	24		28
Городищенский район	54		47
Земетчинский район	27		29
Иссинский район	17		14
Камешкирский район	23		23
Колышлейский район	55		57
Лопатинский район	13		16
Лунинский район	0		29
Малосердобинский район	7		8
Мокшанский район	69		67
Наровчатский район	19		14
Неверкинский район	16		16
Никольский район	37		40
Пачелмский район	37		34
Пензенский район	56		53
Сосновоборский район	11		13
Тамалинский район	33		38
Шемьшейский район	22		23
г. Заречный	91		93
Пензенская область	1 823		2 024
<i>Количество принятых в 2017 году Отделением ПФР по Пензенской области решений о выплате и отказе в выплате средств пенсионных накоплений</i>			1 713

3.8 Количество заявлений и договоров на инвестирование пенсионных накоплений в 2017 году

Наименование района	Количество заявлений от застрахованных лиц о выборе УК, НПФ	Договоры по ОПС, поступившие в отчетном году
г. Пенза	807	77 836
г. Кузнецк и Кузнецкий район	206	
г. Сердобск и Сердобский район	64	
г. Каменка и Каменский район	48	
Нижнеломовский район	120	
Башмаковский район	32	
Спасский район	21	
Бековский район	12	
Бессоновский район	85	
Белинский район	24	
Вадинский район	7	
Городищенский район	57	
Земетчинский район	28	
Иссинский район	23	
Камешкирский район	19	
Кольшлейский район	74	
Лопатинский район	12	
Лунинский район	12	
Малосердобинский район	8	
Мокшанский район	48	
Наровчатский район	6	
Неверкинский район	32	
Никольский район	60	
Пачелмский район	34	
Пензенский район	92	
Сосновоборский район	0	
Тамалинский район	11	
Шемышейский район	10	
г. Заречный	189	
Итого, принято УПФР	2 036	
МФЦ	105	
ОПФР по Пензенской области (ЕПГУ)	0	
Итого	2 141	77 836
<i>Число застрахованных лиц, имеющих специальную часть индивидуального лицевого счета по итогам 2017 года (чел.)</i>		705 119

3.9 Реализация Федерального закона от 30.04.2008 № 56-ФЗ «О дополнительных страховых взносах на накопительную пенсию и государственной поддержке формирования пенсионных накоплений» в 2017 году

Наименование района	Количество участников программы, осуществивших уплату ДСВ в отчетном году, чел.	Сумма поступивших в отчетном году ДСВ, тыс. руб.
г. Пенза	1 784	15 106,3
г. Кузнецк и Кузнецкий район	461	3 519,0
г. Сердобск и Сердобский район	261	1 774,5
г. Каменка и Каменский район	284	2 006,1
Нижнеломовский район	250	1 725,2
Башмаковский район	122	570,6
Спасский район	119	1 244,5
Бековский район	36	272,1
Бессоновский район	121	898,6
Белинский район	66	376,5
Вадинский район	57	389,2
Городищенский район	168	678,9
Земетчинский район	62	433,1
Иссинский район	41	378,9
Камешкирский район	91	971,4
Колышлейский район	107	779,5
Лопатинский район	38	310,0
Лунинский район	83	556,3
Малосердобинский район	59	428,8
Мокшанский район	130	674,2
Наровчатский район	54	348,9
Неверкинский район	46	423,6
Никольский район	54	481,9
Пачелмский район	100	688,2
Пензенский район	31	205,5
Сосновоборский район	42	381,0
Тамалинский район	49	286,2
Шемышейский район	73	477,6
г. Заречный	419	3 277,9
Нет данных о районе проживания (работы) плательщика	84	775,4
Ошибочно уплаченные платежи (подлежат возврату)		601,7
Всего	5 292	41 041,6

3.9 Дополнительные страховые взносы, поступившие в бюджет ПФР в 2017 году

Раздел 4. Информационно-разъяснительная работа

В целях повышения уровня доверия граждан, формирования у них позитивного имиджа организации и информирования населения по темам, касающимся различных вопросов пенсионного обеспечения и других направлений деятельности Пенсионного фонда Российской Федерации, ОПФР по Пензенской области и подведомственные ему территориальные органы проводят широкую информационно-разъяснительную работу при помощи различных средств массовой информации (СМИ).

В 2017 году в региональных и районных СМИ в общей сложности вышло 7 135 материалов. В региональных СМИ – 4304 материала, в районных СМИ – 9966 материалов, из них:

- на телевидении – 2060 материалов (28,88%);
- на радио – 1358 (19,04%);
- в печатных СМИ – 1025 (14,36%);
- в интернет-СМИ – 2545 (35,66%);
- в социальных сетях – 147 (2,06%) (только ОПФР).

По видам СМИ на региональном уровне большая часть материалов размещалась на телевидении (1025 материалов). На втором месте – радио (599). В интернет-СМИ – 228, в печатных СМИ – 153, в социальных сетях – 147 публикаций.

На районном уровне большая часть публикаций вышла в интернет-СМИ (2317). На телевидении размещено 1035 материалов, в печатных СМИ – 872, на радио – 759.

Размещаемые в СМИ материалы освещают различные вопросы деятельности ПФР:

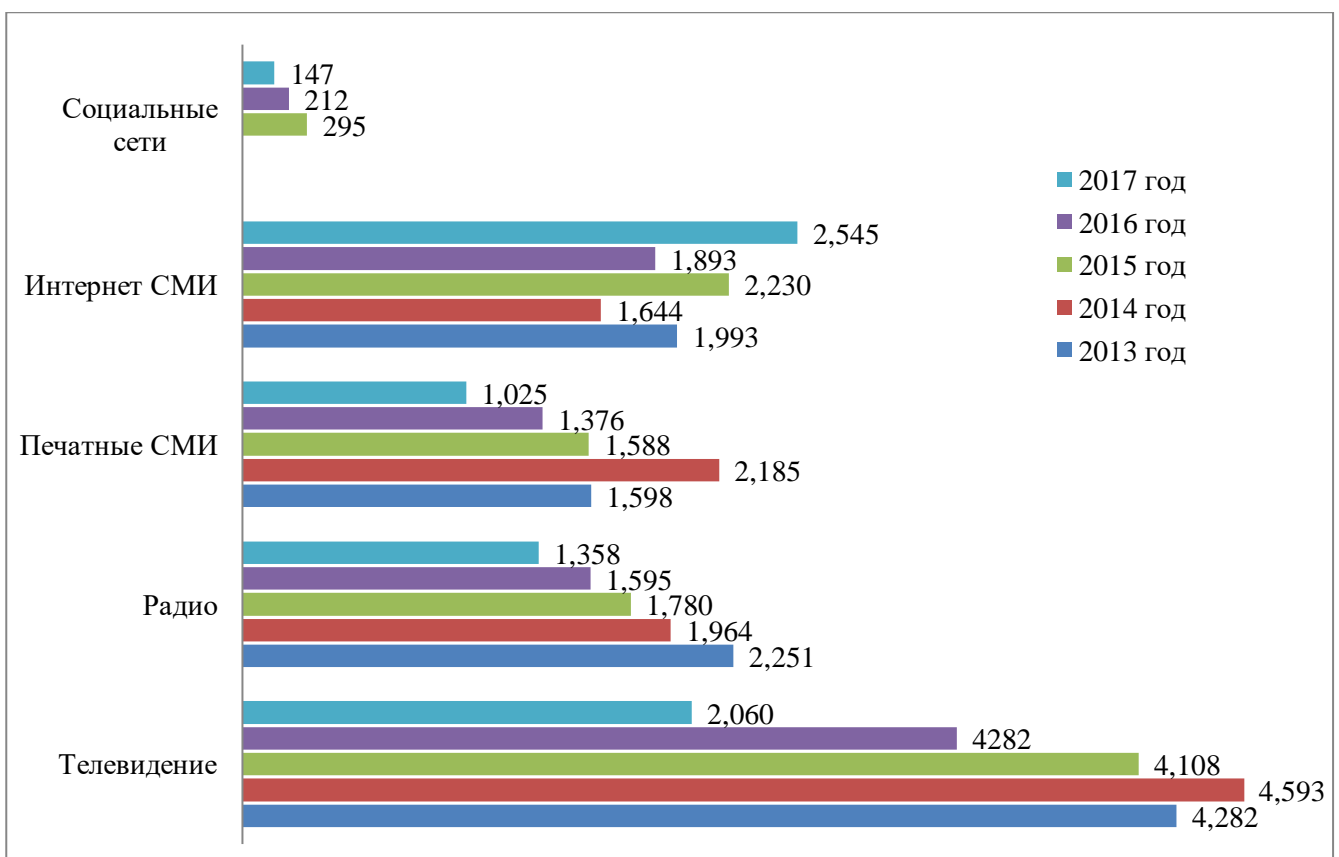
- пенсионное обеспечение граждан (3 072 материалов или 43,08% от общего числа материалов);
- деятельность Отделения ПФР по Пензенской области и его территориальных органов (820 или 11,49%);
- госуслуги, предоставляемые ПФР (в том числе в электронном виде) (1 125 или 15,77%);
- распоряжение средствами материнского (семейного) капитала (496 или 6,95%);
- совершенствование пенсионного законодательства (пенсионная формула, выбор варианта пенсионного обеспечения) (332 или 4,65%);
- социальные выплаты (586 или 8,21%);
- о профилактике коррупционных проявлений в системе ПФР (2 или 0,02%);
- иные вопросы (702 или 9,83%).

Отделение ПФР по Пензенской области реализует комплекс мероприятий в рамках проведения Министерством труда, социальной защиты и демографии Пензенской области, Отделением ПФР по Пензенской области и его территориальными органами, Федерацией профсоюзов Пензенской области и Пензенским региональным отделением Общероссийского народного фронта информационно-разъяснительной работы среди населения Пензенской области, направленной на повышение пенсионной грамотности граждан в период 2016-2018 годы.

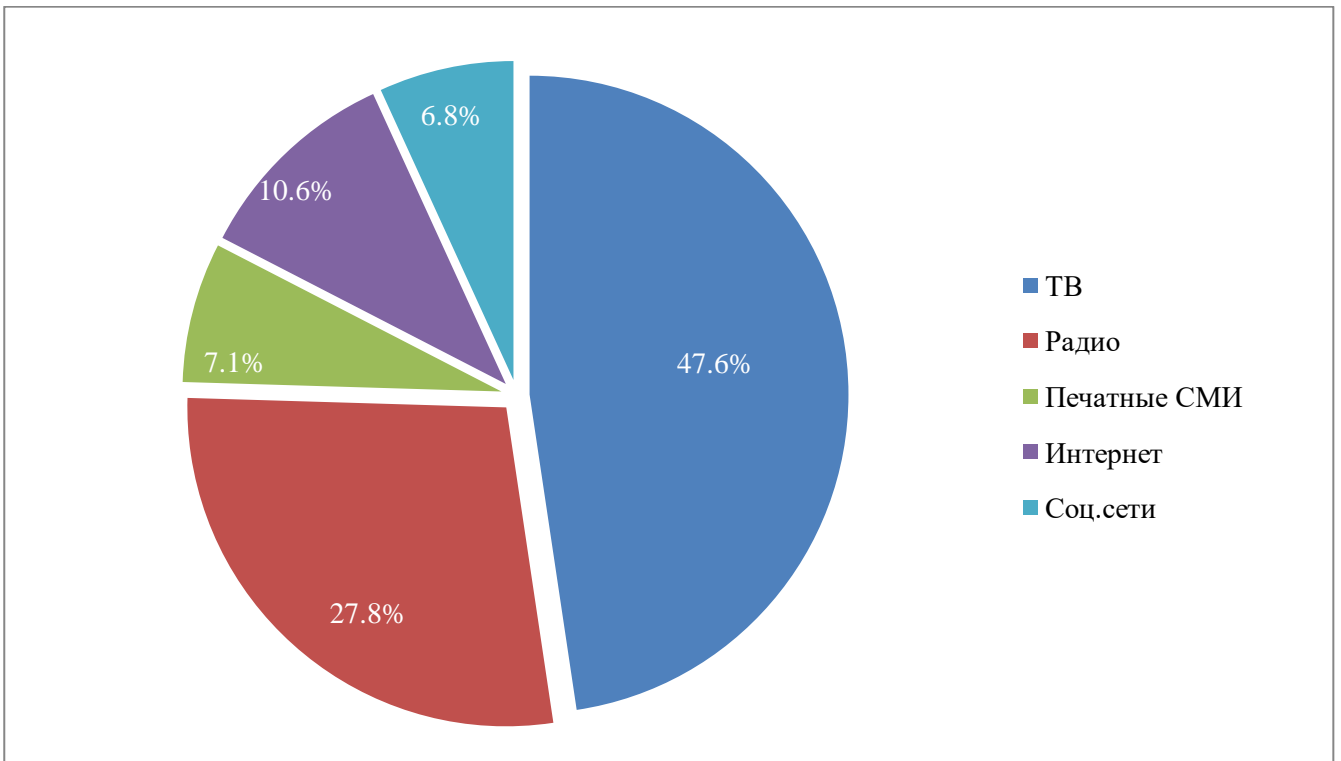
В 2017 году специалисты Отделения ПФР по Пензенской области и его территориальными органами провели 945 лекций и семинаров в организациях области, участие в которых приняли 21 076 работников. Проведено 574 выездные консультации на предприятиях Пензенской области, проконсультировано 9 108 работников.

Отделение оказывает консультативные услуги населению по вопросам пенсионного законодательства. В 2017 году Отделение приняло участие в 4 межрегиональных специализированных выставках; регулярно проводятся встречи с ветеранскими и трудовыми коллективами, семинары с работодателями; работают консультационные пункты; телефон «горячей линии»; на странице Отделения сайта ПФР постоянно действует онлайн-приемная.

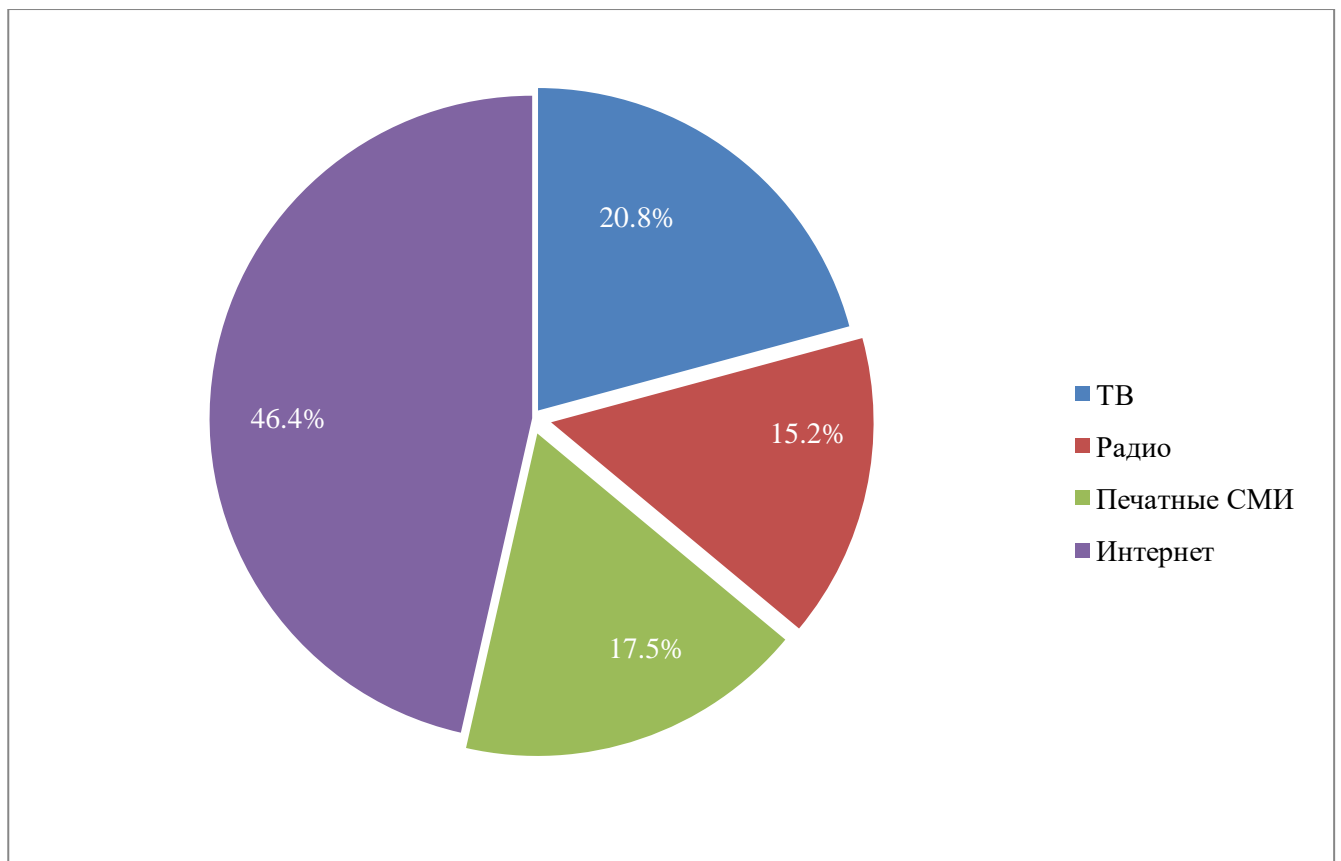
4.1 Динамика размещения информационных сообщений в средствах массовой информации в 2013-2017 годах



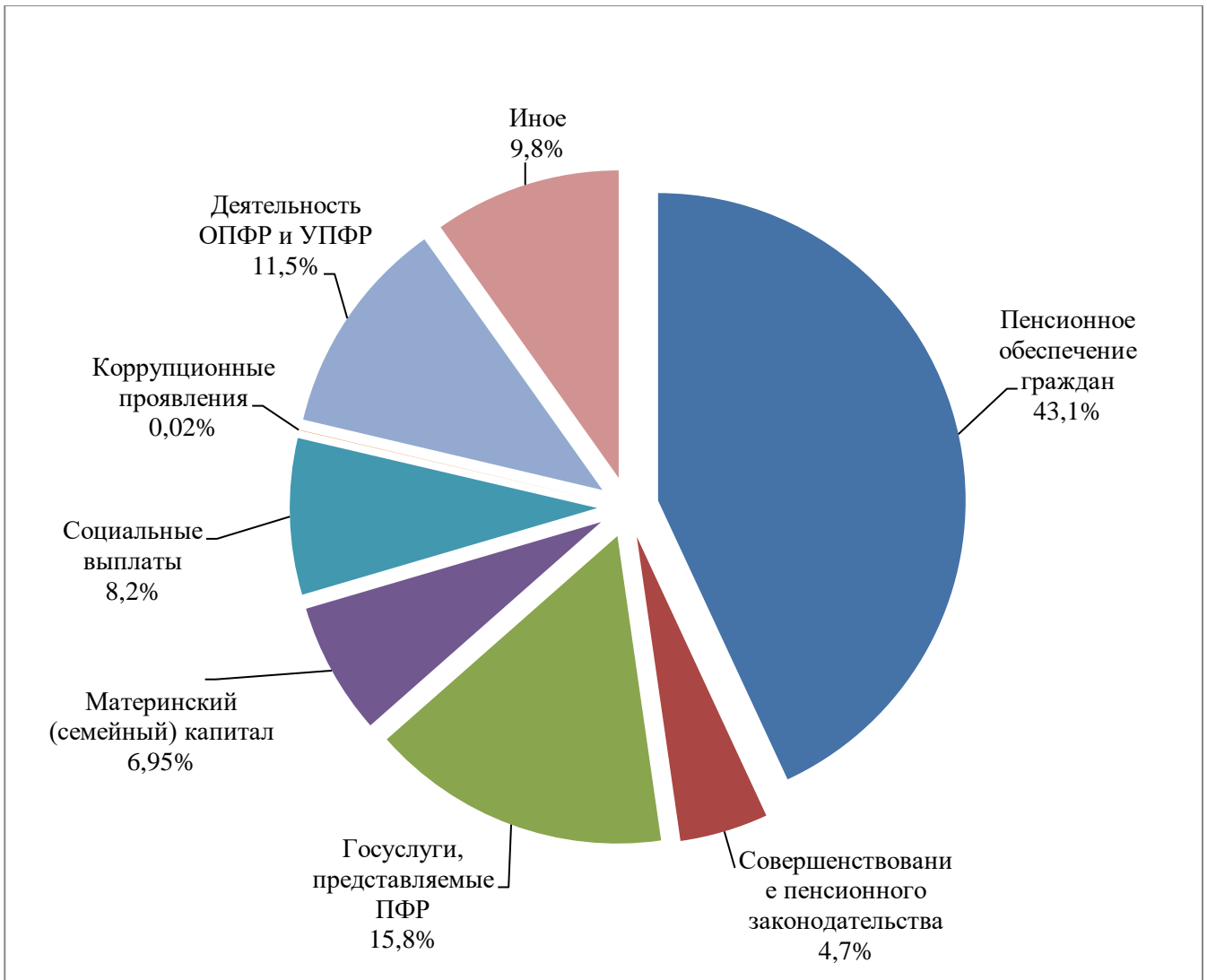
4.2 Информационные материалы в региональных СМИ



4.3 Информационные материалы в районных СМИ



4.4 Структура информационных сообщений по направлениям деятельности ПФР в 2017 году



Раздел 5. Обращения граждан

В 2017 году в территориальные органы ПФР поступило 202 432 письменных и устных обращений граждан, по сравнению с 2016 годом значение показателя уменьшилось на 15,9% (в 2016 году – 240 845 обращений).

В Отделения ПФР по Пензенской области поступило 2 038 обращений, что на 4,8% больше, чем в 2016 году, из них устных – 648, письменных – 1 390, в том числе на сайт ПФР – 418.

Характер вопросов в обращениях по направлениям деятельности ПФР:

- пенсионное обеспечение – 63,1%;
- пенсионное страхование и инвестирование пенсионных накоплений – 18,1%;
- использование средств материнского (семейного) капитала – 3,5%;
- установление ежемесячных денежных выплат и других социальных выплат – 5%;
- другие обращения – 10,3%.

На все обращения даны ответы в установленные сроки.

В соответствии с Федеральным законом от 27.07.2010 № 210-ФЗ «Об организации предоставления государственных и муниципальных услуг» территориальные органы ПФР осуществляют оказание государственных услуг.

Всего органами ПФР оказывается 22 государственные услуги, в том числе 11 государственных услуг ПФР оказывает через МФЦ, а 9 государственных услуг ПФР предоставляются в электронном виде.

За 2017 год всего за оказанием государственных услуг ПФР различными способами обратились более 500 тысяч граждан. При этом самыми востребованными услугами в прошедшем году стали:

- установление и выплата пенсий – 46%;
- анкетирование граждан, обмен или выдача дубликата СНИЛС – 28%.

Взаимодействие органов ПФР с МФЦ осуществляется с 2010 года. В настоящее время заключено Соглашение от 31.01.2017, согласно которому в МФЦ предоставляется 11 государственных услуг ПФР из 12, предусмотренных постановлением Правительства РФ от 27.09.2011 № 797 (одна услуга не оказывалась, поскольку Пензенская область не относится к «северным» регионам).

За предоставлением государственных услуг в МФЦ обратилось 99,1 тыс. человек или около 20% от общей численности граждан. Следует отметить, оказание в МФЦ 5 государственных услуг осуществляется с использованием электронных сервисов ПФР посредством СМЭВ, а по 6 услугам взаимодействие осуществляется в электронном виде посредством VipNet.

В целях улучшения качества обслуживания граждан и сокращения времени приема, наряду с личным обращением граждан в клиентские службы ПФР или в МФЦ, предусмотрена возможность подачи заявлений в электронном виде,

По государственным услугам, реализованным в электронном виде, доля всех обращений граждан к концу 2017 года (за декабрь) составила 61%. При этом доля электронных обращений

граждан по самым востребованным государственным услугам ПФР, в основном, соответствует показателю, установленному Указом Президента Российской Федерации от 07.05.2012 №601, в том числе (в разрезе госуслуг):

- выдача государственного сертификата на МСК – 89,3%;
- установление федеральной социальной доплаты – 81,7%;
- рассмотрение заявления о распоряжении средствами МСК – 75,6%;
- установление пенсий – 67,4%;
- установление ЕДВ – 65,7%;
- выплата пенсий – 60,0%.

В целях обеспечения доступа граждан к получению государственных услуг в электронном виде в соответствии с распоряжением Правления ПФР от 30.03.2016 № 142р с мая 2016 года во всех Управлениях ПФР области открыты Центры обслуживания ЕСИА и создано 97 рабочих мест по подтверждению учетных записей. По состоянию на 01.01.2018 в указанных центрах подтверждено 32 тыс. учетных записей, что составляет 38,6% от общего количества учетных записей, подтвержденных в области.

5.1 Сведения о количестве обращений (заявлений) по государственным услугам в Пензенской области за 2017 год

№ п/п	Наименование государственной услуги	ВСЕГО	Количество обращений через МФЦ	Количество обращений в электронном виде	Количество обращений застрахованных лиц лично и по почте
1	Информирование застрахованных лиц о состоянии их индивидуальных лицевых счетов в системе обязательного пенсионного страхования согласно федеральным законам «Об индивидуальном (персонифицированном) учете в системе обязательного пенсионного страхования» и «Об инвестировании средств для финансирования накопительной пенсии в Российской Федерации»	28701	16649		12052
2	Информирование граждан о предоставлении государственной социальной помощи в виде набора социальных услуг	2261	548		1713
3	Прием от граждан анкет в целях регистрации в системе обязательного пенсионного страхования, в том числе прием от застрахованных лиц заявлений об обмене или о выдаче дубликата страхового свидетельства	139195	24482		114713

4	Прием от застрахованных лиц заявлений о добровольном вступлении в правоотношения по обязательному пенсионному страхованию в целях уплаты дополнительных страховых взносов на накопительную пенсию в соответствии с Федеральным законом «О дополнительных страховых взносах на накопительную пенсию и государственной поддержке формирования пенсионных накоплений»	1			1
5	Установление страховых пенсий, накопительной пенсии и пенсий по государственному пенсионному обеспечению	163153	49137	40757	73259
6	Выплата страховых пенсий, накопительной пенсии и пенсий по государственному пенсионному обеспечению	69935	3209	40041	26685
7	Установление страховых пенсий, накопительной пенсии и пенсий по государственному пенсионному обеспечению гражданам, выехавшим на постоянное жительство за пределы территории Российской Федерации	128			128
8	Выплата пенсий гражданам, выезжающим (выехавшим) на постоянное жительство за пределы территории Российской Федерации	120			120
9	Установление и выплата дополнительного социального обеспечения членам летных экипажей воздушных судов гражданской авиации и ежемесячной доплаты к пенсии отдельным категориям работников организаций угольной промышленности	14			14
10	Выдача государственного сертификата на материнский (семейный) капитал	5456	2621	2281	554
11	Рассмотрение заявления о распоряжении средствами (частью средств) материнского (семейного) капитала	6727	1703	3594	1430
12	Предоставление компенсации расходов на оплату стоимости проезда к месту отдыха на территории Российской Федерации и обратно пенсионерам, являющимся получателями страховых пенсий по старости и по инвалидности и проживающим в районах Крайнего Севера и приравненных к ним местностях	Не оказыв ается на террит ории регион а			
13	Предоставление компенсации расходов	39			39

	связанных с переездом из районов Крайнего Севера и приравненных к ним местностях, лицам, являющимся получателями страховой пенсии и (или) пенсий по государственному пенсионному обеспечению, и членами их семей, находящимся на их иждивении				
14	Установление ежемесячной денежной выплаты отдельным категориям граждан в Российской Федерации	23446	505	12919	10022
15	Установление федеральной социальной доплаты к пенсии	16		6	10
16	Прием, рассмотрение заявлений (уведомления) застрахованных лиц в целях реализации ими прав при формировании и инвестировании средств пенсионных накоплений и принятие решений по ним	2140	104		2036
17	Прием заявлений застрахованных лиц о распределении средств пенсионных накоплений	9			9
18	Осуществление ежемесячных выплат лицам, осуществляющим уход за детьми-инвалидами или инвалидами с детства I группы	1012		59	953
19	Осуществление компенсационных выплат неработающим трудоспособным лицам, осуществляющим уход за нетрудоспособными гражданами	24431		992	23439
20	Установление и выплата дополнительного ежемесячного материального обеспечения за выдающиеся достижения и особые заслуги перед Российской Федерацией	3			3
21	Прием от страхователей реестров застрахованных лиц о перечислении дополнительных страховых взносов на накопительную пенсию в соответствии с Федеральным законом «О дополнительных страховых взносах на накопительную пенсию и государственной поддержке формирования пенсионных накоплений»	2879			2879
22	Прием от плательщиков страховых взносов расчетов по начисленным и уплаченным страховым взносам на обязательное пенсионное страхование и обязательное медицинское страхование	36815	160		36655
		506481	99118	100649	306714