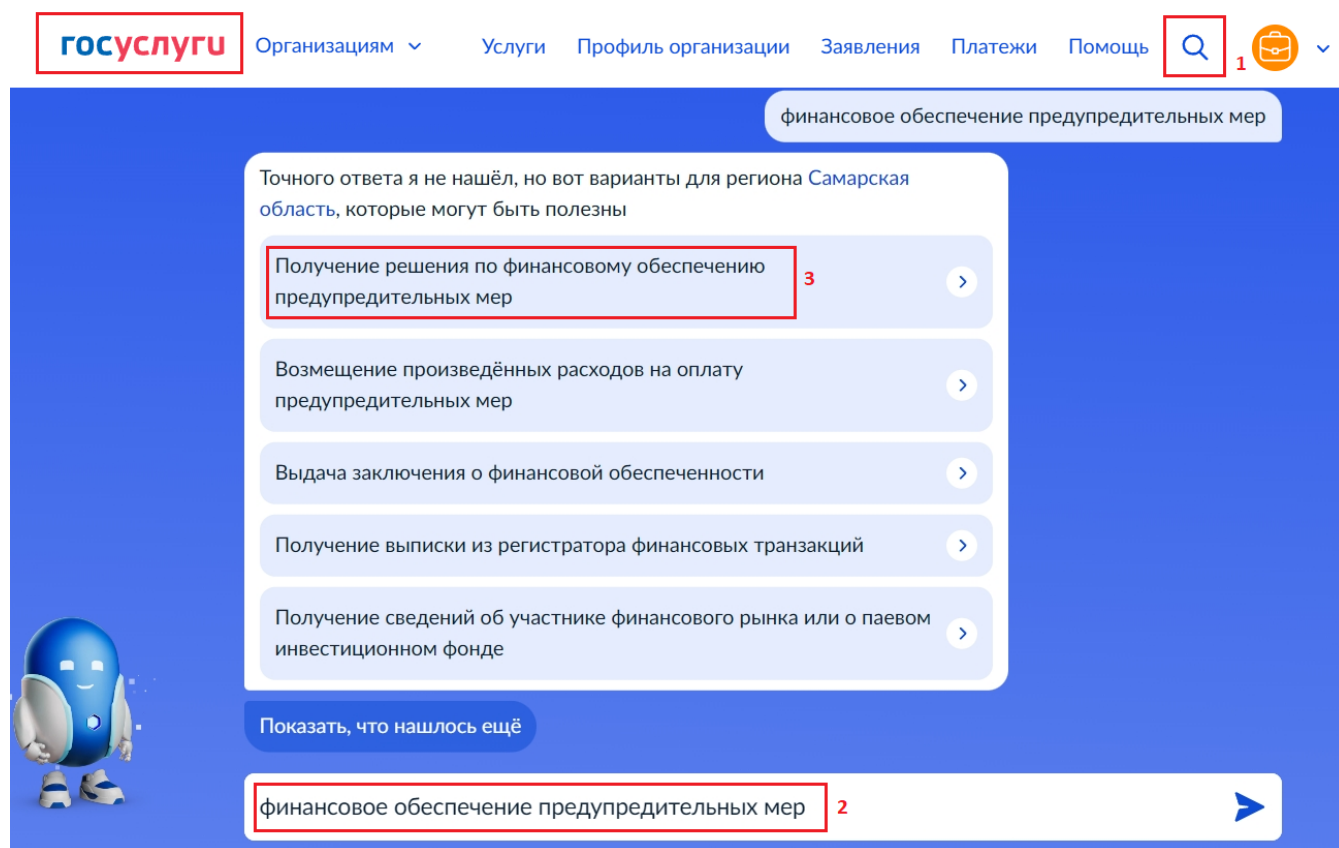


**Подача заявления о
финансовом обеспечении
предупредительных мер через
Федеральную государственную
информационную систему «Единый
портал государственных и
муниципальных услуг функций»
(ЕПГУ) www.gosuslugi.ru**

***создание (п. 1-12) и подписание (п. 13-15)
заявления под учетной записью руководителя
или создание заявления сотрудником с ролью
«создание черновиков заявлений» (п. 1-12)***

Откройте главную страницу ЕПГУ <https://www.gosuslugi.ru/> , нажмите «Войти», введите учетные данные пользователя, в предложенных вариантах входа войти как руководитель / сотрудник юридического лица.

Далее в поиске ввести «финансовое обеспечение предупредительных мер», выбрать из предложенных вариантов «Получение решения по финансовому обеспечению предупредительных мер»



**Или на главной странице выбрать раздел «Трудовые отношения»,
подраздел «Страховые взносы», далее «Получение решения...»**

Популярные услуги

Законы
Защита

Связь СМИ

Лицензии
Разрешения

Контроль
Надзор

Реестры
Справки

Земля

Транспорт
Перевозки

Трудовые
отношения

Экономика

Прочее

Ведомства

1

Трудовые мигранты

Уведомления о трудовой деятельности мигрантов

Приглашение иностранца в Россию

Выдача разрешения на работу иностранцу

Проверка разрешительных документов иностранца

Страховые взносы

Получение приказа о финансировании мер по сокращению
производственного травматизма и профзаболеваний работников

2

Регистрация организаций по месту нахождения обособленных
подразделений

Возмещение произведённых расходов на оплату предупредительных
мер

Запрос ЮЛ на подтверждение регистрации в системе индивидуального
(персонифицированного) учета (АДВ-З)

Профессиональная деятельность

Аккредитация юридических лиц на право проведения
негосударственной экспертизы проектной документации и (или)
негосударственной экспертизы результатов инженерных изысканий

Проверка действительности паспорта

Популярное

Прикрепление
сотрудника
к организации

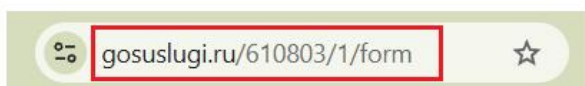
Трудовая
деятельность
мигрантов

Не нашли услуги — спросите Макса

Или пройти по прямой ссылке на страницу государственной услуги:

<https://www.gosuslugi.ru/610803/1/form>

- 1. Вы попадете на страницу государственной услуги.
Нажмите «Начать»**



Или пройти по прямой ссылке набрав ее в адресной строке браузера

[Назад](#)

Получение решения по финансовому обеспечению предупредительных мер

С помощью услуги организации или индивидуальные предприниматели смогут получить решение территориального органа СФР по финансовому обеспечению предупредительных мер по сокращению производственного травматизма и профессиональных заболеваний работников и санаторно-курортного лечения работников, занятых на работах с вредными, опасными производственными факторами

Сроки подачи заявления

Заявление можно подать с 1 января по 31 июля

Начать



Куратор услуги

Болдырь Александр Александрович

Начальник отдела Департамента государственных услуг и клиентского обслуживания СФР

2. Выбрать в зависимости от того, является ли страхователь юридическим лицом («Нет») или его обособленным подразделением, например филиалом («Да»)

(!) В случае «Да» у вас должна быть выдана доверенность на платформе полномочий ЕПГУ на подачу заявлений и их подписание для руководителя структурного подразделения (см. инструкцию «Выдача доверенности на ЕПГУ» или на странице https://info.gosuslugi.ru/articles/Платформа_полномочий_ЕПГУ/)

[← Назад](#)

Организация является обособленным подразделением?

Да



Нет



3. Для того что бы была возможность прикрепить скан-копию Плана финансового обеспечения необходимо выбрать вариант «ДА» на вопрос «Хотите загрузить документы...»

[< Назад](#)

Хотите загрузить документы, обосновывающие необходимость финансового обеспечения предупредительных мер?

Да



Нет



4. Далее нажмите «Перейти к заявлению» для его заполнения

[← Назад](#)

Что нужно для подачи заявления

- Данные вашей организации
- Сведения о регистрационном номере страхователя
- Сведения о мероприятиях плана финансового обеспечения предупредительных мер на текущий год
- Фото или скан документов, обосновывающих необходимость финансового обеспечения предупредительных мер

Срок оказания услуги

21 рабочий день

Подпись

Перед отправкой заявление нужно будет подписать [усиленной квалифицированной электронной подписью \(УКЭП\)](#)

Результат

Приказ территориального органа СФР о финансовом обеспечении предупредительных мер придёт в личный кабинет

[Перейти к заявлению](#)

5. Проверьте данные ЮЛ, при необходимости исправьте их нажав на соответствующую ссылку (потребуется проверка данных в ЕГРЮЛ, это займет некоторое время).

Если данные соответствуют, нажмите «Верно»

[< Назад](#)

Проверьте данные организации

ГОСУДАРСТВЕННОЕ БЮДЖЕТНОЕ
ОБЩЕОБРАЗОВАТЕЛЬНОЕ УЧРЕЖДЕНИЕ САМАРСКОЙ
ОБЛАСТИ [REDACTED]
[REDACTED]

Сокращённое наименование
ГБОУ СО [REDACTED]

ОГРН
102 [REDACTED]

ИНН
6312 [REDACTED]

КПП
631201001

Фамилия руководителя
К [REDACTED]

Имя руководителя
С [REDACTED]

Отчество руководителя
Ю [REDACTED]

[Откуда эти данные и как исправить ошибку](#)

Верно

6. Укажите регистрационный номер страхователя по обязательному социальному страхованию ОСС (для Самарской области он обычно начинается на 63...) от НСиПЗ, или регистрационный номер СФР, его можно узнать на странице: <https://ecp.sfr.gov.ru/new-reg-num> (необходимо ввести ИНН и КПП)

[< Назад](#)

Укажите регистрационный номер страхователя

Регистрационный номер

630



Продолжить


7. Заполните данные по реализуемым мероприятиям. Выберете наименование мероприятия из выпадающего списка

[< Назад](#)

Укажите сведения о мероприятиях плана
финансового обеспечения

Мероприятие 1

Наименование предупредительной меры
Обязательно для заполнения



- Обеспечение работников выдачей молока или других равноценных пищевых продуктов
- Обеспечение работников ЛПП
- Обучение по охране труда и (или) вопросам безопасного ведения работ
- Приобретение алкотестеров
- Приобретение аптечек
- Приобретение СИЗ
- Приобретение тахографов
- Приобретение устройств для мониторинга здоровья
- Приобретение устройств для обеспечения безопасности
- Приобретение устройств для обучения
- приобретение устройств по обеспечению безопасного ведения горных работ, в рамках модернизации основных производств
- Проведение оценки профессиональных рисков
- Проведение ПМО
- Проведение специальной оценки условий труда
- Реализация мероприятий по приведению уровней факторов на условия труда
- Санаторно-курортное лечение
- Санаторно-курортное лечение предпенсионеров

**Укажите планируемые суммы по мероприятиям
(в случае отсутствия расчета суммы ФОПМ, вы можете запросить её
направив запрос по электронной почте ospr@63.sfr.gov.ru)
(!) Между целой и дробной частью суммы разделитель точка «.»»**

[< Назад](#)

**Укажите сведения о мероприятиях плана
финансового обеспечения**

Мероприятие 1

Наименование предупредительной меры

Проведение специальной оценки условий труда ×

Планируемые расходы, Р

70000.00

Между целой (рубли) и дробной (копейки) частью числа
необходимо ставить точку - "."

Добавить мероприятие

Продолжить

Если мероприятий несколько, нажмите «Добавить мероприятие»

Далее «продолжить».

**8. Загрузите скан-копию (pdf, jpeg, png)
Плана финансового обеспечения
(форма плана расположена на странице
https://sfr.gov.ru/branches/samara/info/~0/8505?info_category
(обратите внимание, что план должен быть согласован ППО, если
таковой нет, написать в данной строке «ППО отсутствует»;
также укажите данные контактного лица)).**

Нажмите «Выбрать файл» .

[← Назад](#)

Загрузите документы

Документы, обосновывающие необходимость
финансового обеспечения предупредительных мер

Добавьте скан или фото документов, обосновывающих необходимость
финансового обеспечения предупредительных мер

Проверьте качество фото или скана

Убедитесь, что страницы хорошо видны, данные не прикрыты
пальцами и не обрезаны. Это важно, чтобы заявление приняли

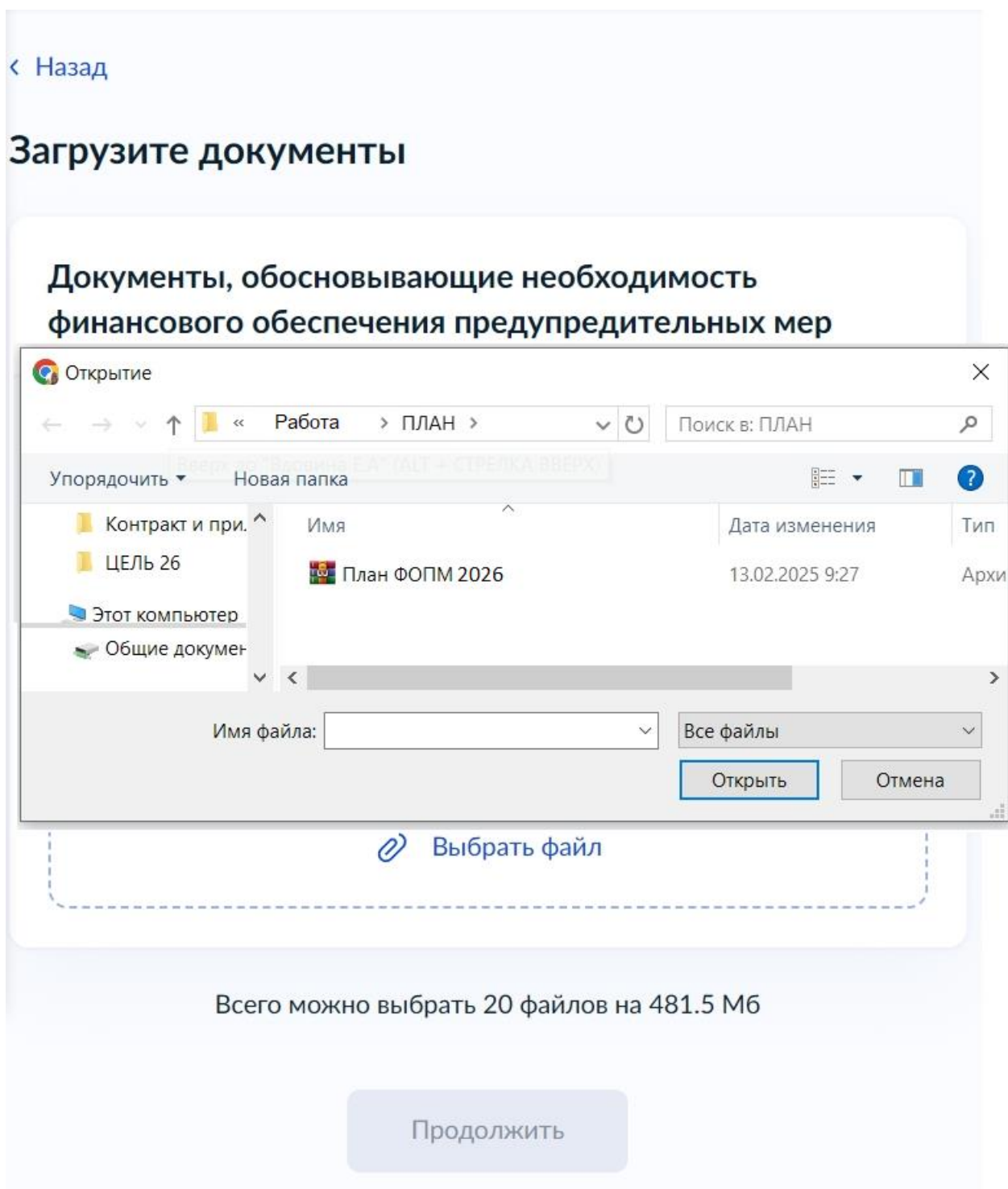
Перетащите файлы или выберите на компьютере

 [Выбрать файл](#)

Всего можно выбрать 20 файлов на 481.5 Мб

Продолжить

9. Далее в открывшемся диалоговом окне проводника выберите папку с искомым файлом, выделите этот файл, далее «Открыть».



10. После загрузки файла нажать «Продолжить»

[← Назад](#)

Загрузите документы

Документы, обосновывающие необходимость финансового обеспечения предупредительных мер

Добавьте скан или фото документов, обосновывающих необходимость
финансового обеспечения предупредительных мер

Проверьте качество фото или скана

Убедитесь, что страницы хорошо видны, данные не прикрыты
пальцами и не обрезаны. Это важно, чтобы заявление приняли



План ФОМП 2026 | 0.4 Мб

[Удалить](#)

[Посмотреть](#) [Скачать](#)

Перетащите файлы или выберите на компьютере



[Выбрать файлы](#)

Можно выбрать ещё 19 файлов на 481.1 Мб

[Продолжить](#)

Если формат файла не поддерживается, вы увидите предупреждение:



План ФОПМ 2026 | 0.3 Мб

[Удалить](#)

[Проверьте формат файла](#)

Попробуйте заменить на другой. Доступны для загрузки JPG, JPEG, PDF, TIF, TIFF,
TXT

**11. Выберите ТОФ в который подаете заявление –
Отделение СФР по Самарской области.**

Далее «Перейти к подписанию»

[< Назад](#)

Выберите региональное отделение СФР

Отделение

Отделение СФР по Самарской области



Выбранное подразделение

Отделение СФР по Самарской области



443041, Самарская область, г. о. Самара, ул. Садовая, 175



8 (800) 100-00-01

Перейти к подписанию

12. На данном этапе сотрудник с ролью «Уполномоченный на создание черновиков заявлений на портале» (см. инструкцию по добавлению роли сотрудникам) завершает заполнение заявления, закрывает текущее окно в браузере и сообщает руководителю, что заявление необходимо подписать.

Заполнение заявления для сотрудника завершено.

[< Назад](#)



Заявление сохранено и ждёт подписания

Сообщите руководителю, что надо подписать заявление УКЭП и отправить в ведомство

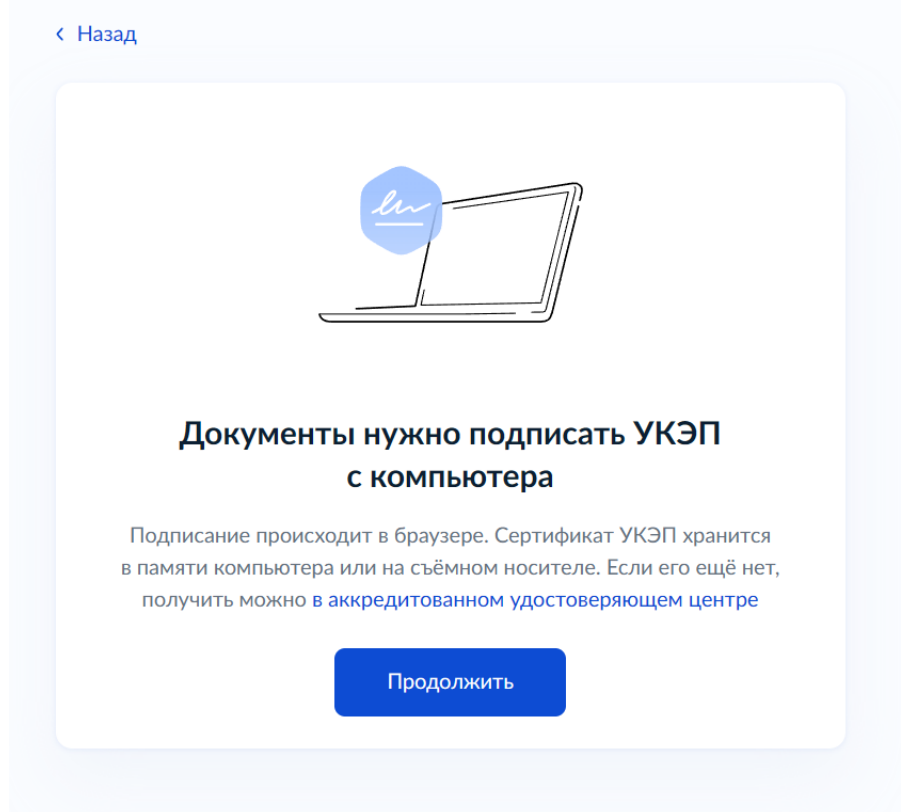
Заявление № [REDACTED]

Черновик заявления сохранён в личном кабинете. Вы можете его редактировать. Подписать документы и отправить заявление может руководитель организации

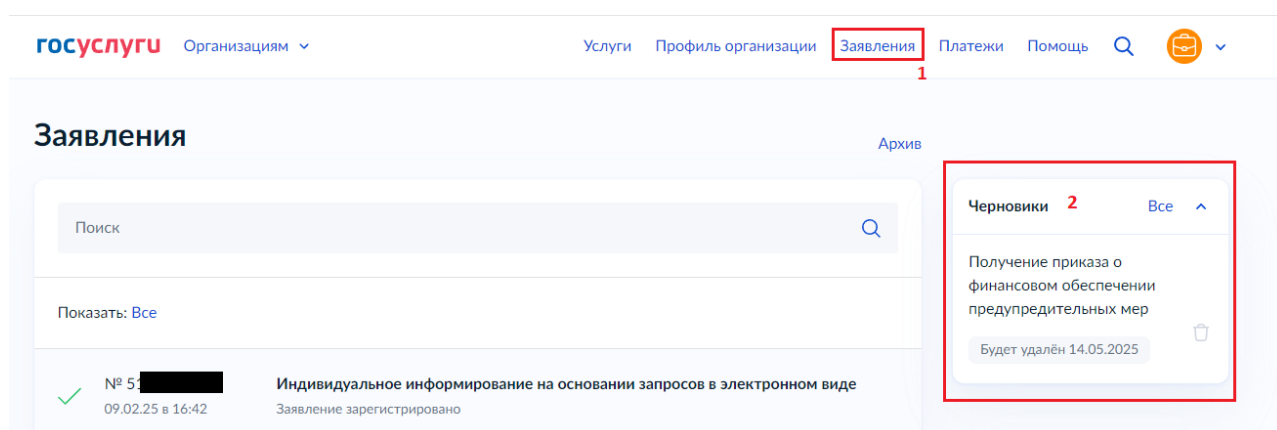
[Изменить заявление](#)

[В личный кабинет](#)

13. Если все предыдущие шаги выполнялись под учетной записью руководителя, то он нажимает «Продолжить»:



В случае если предыдущие шаги выполнялись уполномоченным сотрудником, то руководитель открывает вкладку «Заявления» на главной ЕПГУ, справа в списке текущих заявлений будут «Черновики». Руководитель открывает его и также нажимает «Продолжить».



- 14. Проверьте прикрепленные документы (их наличие в списке):**
Скан-копию Плана;
PDF-файл – сформированное ЕПГУ заявление;
XML-файлы – сформированные ЕПГУ файлы транспортных сообщений
(используются только системой)

Далее «Подписать»

[< Назад](#)





Подпишите документы

Проверьте документы и подпишите электронной подписью

[Как подписать документы УКЭП](#)

[На что обратить внимание при подписании УКЭП](#)

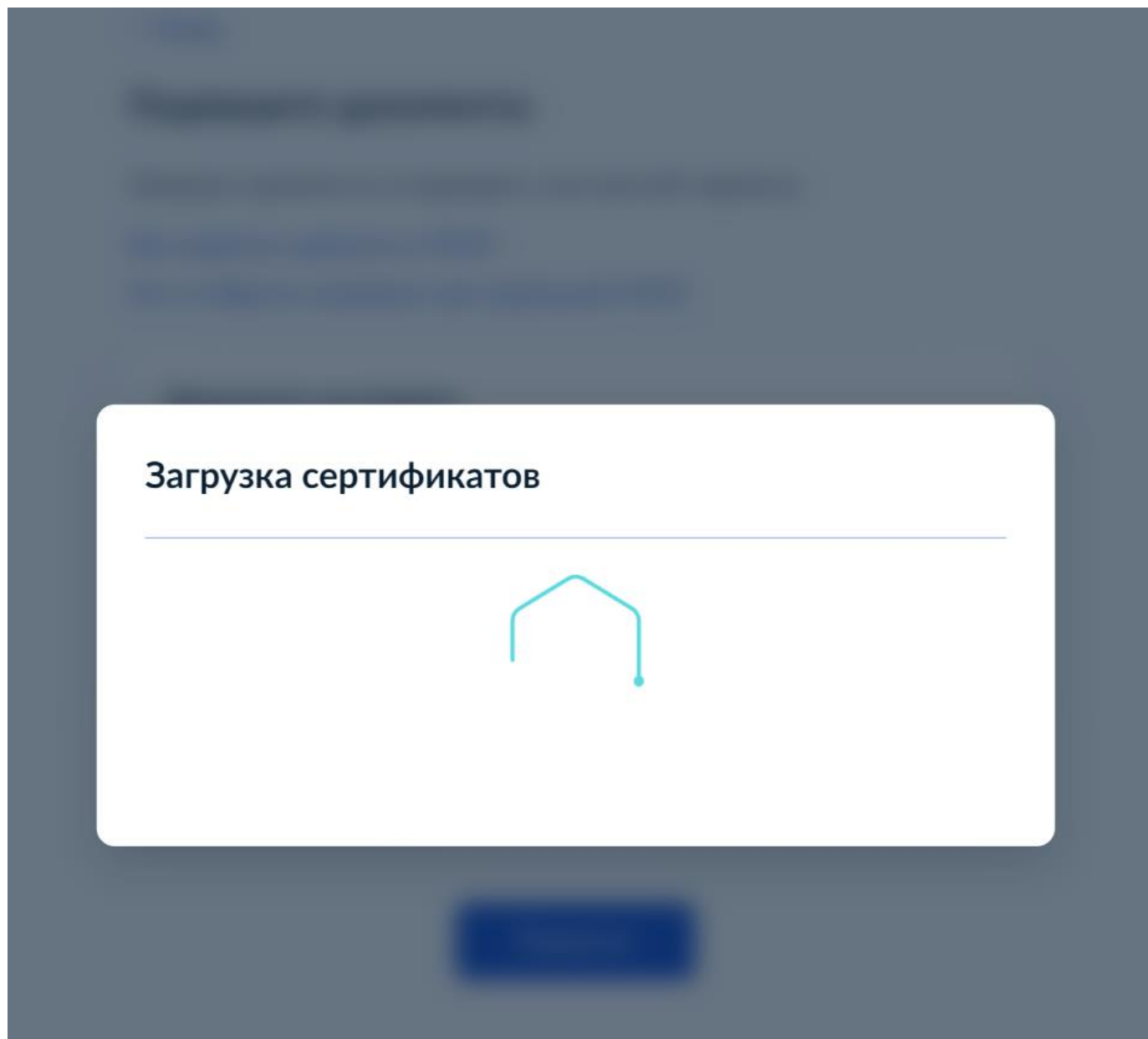
Документы на подпись

	План ФОПМ 2025	0.3 Мб	Скачать
	req_preview	37 Кб	Скачать
	trans_cc6d29a3-d4dd-43d0-91c...	1 Кб	Скачать
	req	1 Кб	Скачать

Нажимая «Подписать», вы подтверждаете, что просмотрели все подписываемые документы

Подписать

15. Откроется окно предзагрузки доступных сертификатов УКЭП, выбрать необходимый сертификат, далее пройдет процесс подписания всех файлов выбранной УКЭП



ГОТОВО!

16. На этом все – заявление отправлено.

Заявление отправлено



Отделение СФР по Самарской области



Срок оказания услуги — до 21 рабочих дней

Что дальше

Приказ территориального органа СФР о финансовом обеспечении предупредительных мер придёт в личный кабинет

В личный кабинет

Статус заявления, его промежуточные результаты рассмотрения и итоговое решение по заявлению можно отслеживать во вкладке «Заявления»

Возникающие вопросы можно направить по адресу эл. почты:

ospr@63.sfr.gov.ru

Тел.: (846) 200-12-00, доб. 3511, 3510