



**МИНИСТЕРСТВО
ЗДРАВООХРАНЕНИЯ
И СОЦИАЛЬНОГО РАЗВИТИЯ
РОССИЙСКОЙ ФЕДЕРАЦИИ**

Третий ежегодный российский пенсионный форум

СТРАТЕГИЯ ДОЛГОСРОЧНОГО РАЗВИТИЯ ПЕНСИОННОЙ СИСТЕМЫ РОССИЙСКОЙ ФЕДЕРАЦИИ

**Министр здравоохранения и социального развития РФ
Т.А. Голикова**

ЦЕЛЕВЫЕ ОРИЕНТИРЫ РАЗВИТИЯ ПЕНСИОННОЙ СИСТЕМЫ КДР-2020

Для всех пенсионеров

ПРЕДОСТАВЛЕНИЕ УРОВНЯ ПЕНСИОННОГО ОБЕСПЕЧЕНИЯ С УЧЕТОМ МЕР СОЦИАЛЬНОЙ ПОДДЕРЖКИ НЕ НИЖЕ ВЕЛИЧИНЫ ПРОЖИТОЧНОГО МИНИМУМА ПЕНСИОНЕРА В РЕГИОНЕ, НАЧИНАЯ С 2010 ГОДА

Для нынешних пенсионеров и застрахованных лиц, подпадающих под правила «дореформенной» и «новой» пенсионной системы

Для застрахованных лиц, полностью подпадающих под действие «новой» пенсионной системы

ПОВЫШЕНИЕ СРЕДНЕГО РАЗМЕРА ТРУДОВЫХ ПЕНСИЙ ПО СТАРОСТИ К 2016 - 2020 ГОДАМ ДО ВЕЛИЧИНЫ, ОБЕСПЕЧИВАЮЩЕЙ НЕ МЕНЕЕ 2,5 - 3 ПРОЖИТОЧНЫХ МИНИМУМОВ ПЕНСИОНЕРА

СОЗДАНИЕ НЕОБХОДИМЫХ УСЛОВИЙ ДЛЯ ПОЛУЧЕНИЯ ТРУДОВОЙ ПЕНСИИ ПО СТАРОСТИ НА УРОВНЕ 40% УТРАЧЕННОГО ЗАРАБОТКА, НА КОТОРЫЙ НАЧИСЛЯЛИСЬ СТРАХОВЫЕ ВЗНОСЫ, В РЕАЛЬНОМ ВЫРАЖЕНИИ

ЧИСЛЕННОСТЬ ПЕНСИОНЕРОВ ПО СОСТОЯНИЮ НА 31.12.2009

Наименование показателей	Численность пенсионеров, человек	
	Всего	В том числе пенсия которым была назначена в отчетном году
Всего пенсионеров	39 094 581	2 479 586
Трудовые пенсии	36 108 678	2 078 128
По старости	30 830 915	1 709 486
<i>из них женщины в возрасте до 54 лет включительно, мужчины в возрасте до 59 лет включительно</i>	3 303 976	484 768
По инвалидности	3 767 198	272 651
<i>из них женщины в возрасте до 54 лет включительно, мужчины в возрасте до 59 лет включительно</i>	2 556 969	257 229
По случаю потери кормильца	1 510 565	95 991
Пенсии по государственному пенсионному обеспечению	2 985 903	401 458
Пенсии военнослужащих и членов их семей	62 156	2 077
Пенсионеры, пострадавшие в результате радиационных или техногенных катастроф и члены их семей	275 129	38 444
Социальные пенсии	2 605 557	359 806

ОСНОВНЫЕ МЕРОПРИЯТИЯ 2010 ГОДА

ОСНОВНЫЕ МЕРОПРИЯТИЯ 2010 ГОДА

■ АДМИНИСТРИРОВАНИЕ СТРАХОВЫХ ВЗНОСОВ ПФР

■ ОТМЕНА ЕСН, ВОССТАНОВЛЕНИЕ ТАРИФА СТРАХОВЫХ ВЗНОСОВ НА ОБЯЗАТЕЛЬНОЕ ПЕНСИОННОЕ СТРАХОВАНИЕ. Единый для СТРАХОВАТЕЛЕЙ-РАБОТОДАТЕЛЕЙ ТАРИФ СТРАХОВЫХ ВЗНОСОВ

■ СОХРАНЕНИЕ ЛЬГОТ ПО УПЛАТЕ ДЛЯ ОТДЕЛЬНЫХ КАТЕГОРИЙ ПОЛУЧАТЕЛЕЙ В ПЕРЕХОДНЫЙ ПЕРИОД

■ ИНСТИТУЦИОНАЛЬНОЕ ИЗМЕНЕНИЕ СТРУКТУРЫ ПЕНСИЙ

■ ОТМЕНА РЕГРЕССИИ И УСТАНОВЛЕНИЕ ПОТОЛКА 415 ТЫС.РУБ.

■ ВОССТАНОВЛЕНИЕ ПЕНСИОННЫХ ПРАВ ЗАСТРАХОВАННЫХ ЛИЦ, СФОРМИРОВАННЫХ ДО 01.01.2002 (ВАЛОРИЗАЦИЯ)

■ ПРЕДОСТАВЛЕНИЕ УРОВНЯ ПЕНСИОННОГО ОБЕСПЕЧЕНИЯ С УЧЕТОМ МЕР СОЦИАЛЬНОЙ ПОДДЕРЖКИ НЕ НИЖЕ ВЕЛИЧИНЫ ПРОЖИТОЧНОГО МИНИМУМА ПЕНСИОНЕРА В РЕГИОНЕ

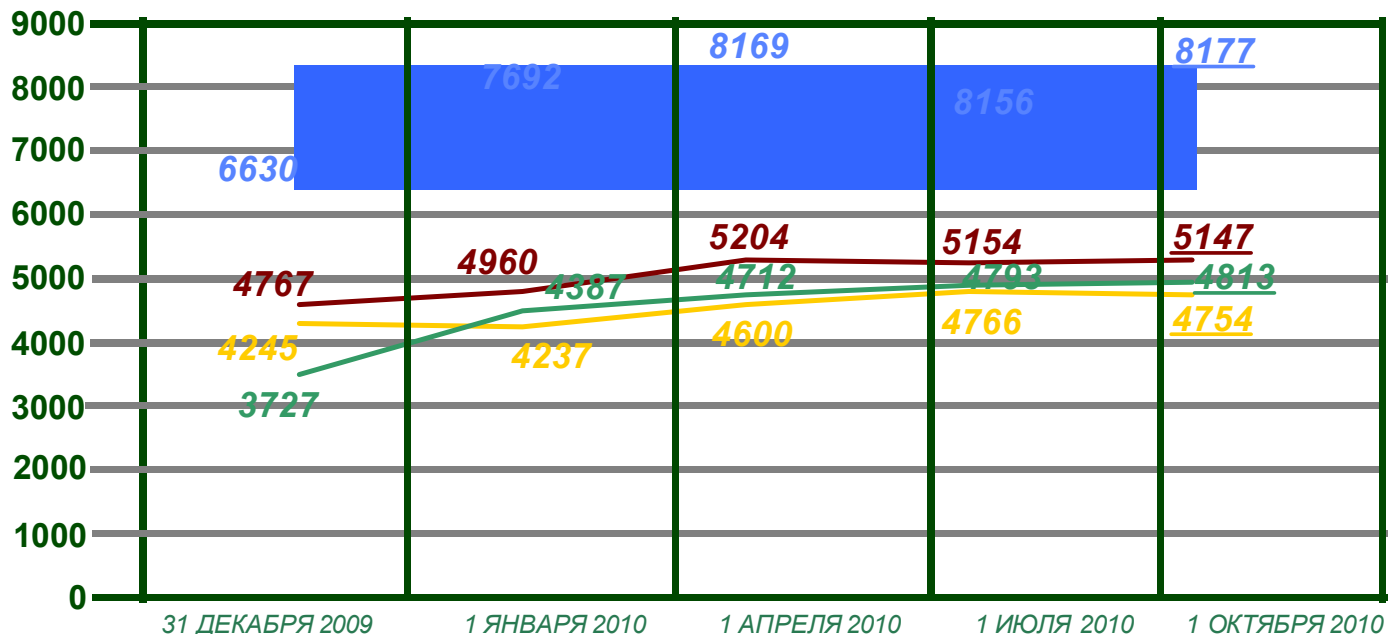
РАЗМЕРЫ ПЕНСИЙ 2010 ГОДА БЕЗ ВАЛОРИЗАЦИИ

	СРЕДНИЙ РАЗМЕР ПЕНСИИ ПО СОСТОЯНИЮ НА 1 ЯНВАРЯ 2010 Г. (БЕЗ ВАЛОРИЗАЦИИ)	СРЕДНИЙ РАЗМЕР ПЕНСИИ ПО СОСТОЯНИЮ НА 1 ЯНВАРЯ 2011 Г. (С УЧЕТОМ ИНДЕКСАЦИИ С 1 АПРЕЛЯ 2010 Г. В РАЗМЕРЕ 6,3%)
Трудовая пенсия	6 320	6 718
<i>по старости</i>	6 602	7 018
<i>по инвалидности</i>	4 606	4 896
<i>по случаю потери кормильца</i>	3 712	3 946
Из числа получателей двух пенсий:		
Инвалиды вследствие военной травмы	15 882	16 883
Участники ВОВ	15 835	16 833
Вдовы погибших военнослужащих	12 242	13 013
Родители погибших военнослужащих	11 194	11 899

ОСНОВНЫЕ РЕЗУЛЬТАТЫ РЕФОРМЫ 2010Г.: ПОВЫШЕНИЕ РАЗМЕРА ПЕНСИИ

	СРЕДНИЙ РАЗМЕР ПЕНСИИ ПО СОСТОЯНИЮ НА 1 ЯНВАРЯ 2010 Г.	В ТОМ ЧИСЛЕ УВЕЛИЧЕНИЕ ПЕНСИИ ЗА СЧЕТ ВАЛОРИЗАЦИИ
Трудовая пенсия	7334	+ 1014
<i>по старости</i>	7692	+ 1090
<i>по инвалидности</i>	4960	+ 354
<i>по случаю потери кормильца</i>	4387	+ 675
Из числа получателей двух пенсий:		
Инвалиды вследствие военной травмы	17597	+ 1715
Участники ВОВ	17690	+ 1855
Вдовы погибших военнослужащих	13009	+ 767
Родители погибших военнослужащих	12234	+ 1040

ДИНАМИКА СРЕДНЕГО РАЗМЕРА ПЕНСИЙ В 2010 г.




- ТРУДОВАЯ ПЕНСИЯ ПО СТАРОСТИ*
- ТРУДОВАЯ ПЕНСИЯ ПО ИНВАЛИДНОСТИ*
- ТРУДОВАЯ ПЕНСИЯ ПО СЛУЧАЮ ПОТЕРИ КОРМИЛЬЦА*
- СОЦИАЛЬНАЯ ПЕНСИЯ*

ЛИКВИДАЦИЯ БЕДНОСТИ ЧЕРЕЗ СОЦИАЛЬНЫЕ ДОПЛАТЫ

В ЦЕЛОМ ПО РОССИЙСКОЙ ФЕДЕРАЦИИ – 4 790 218 ЧЕЛОВЕК

ПО СОСТОЯНИЮ НА ОКТЯБРЬ 2010 г.



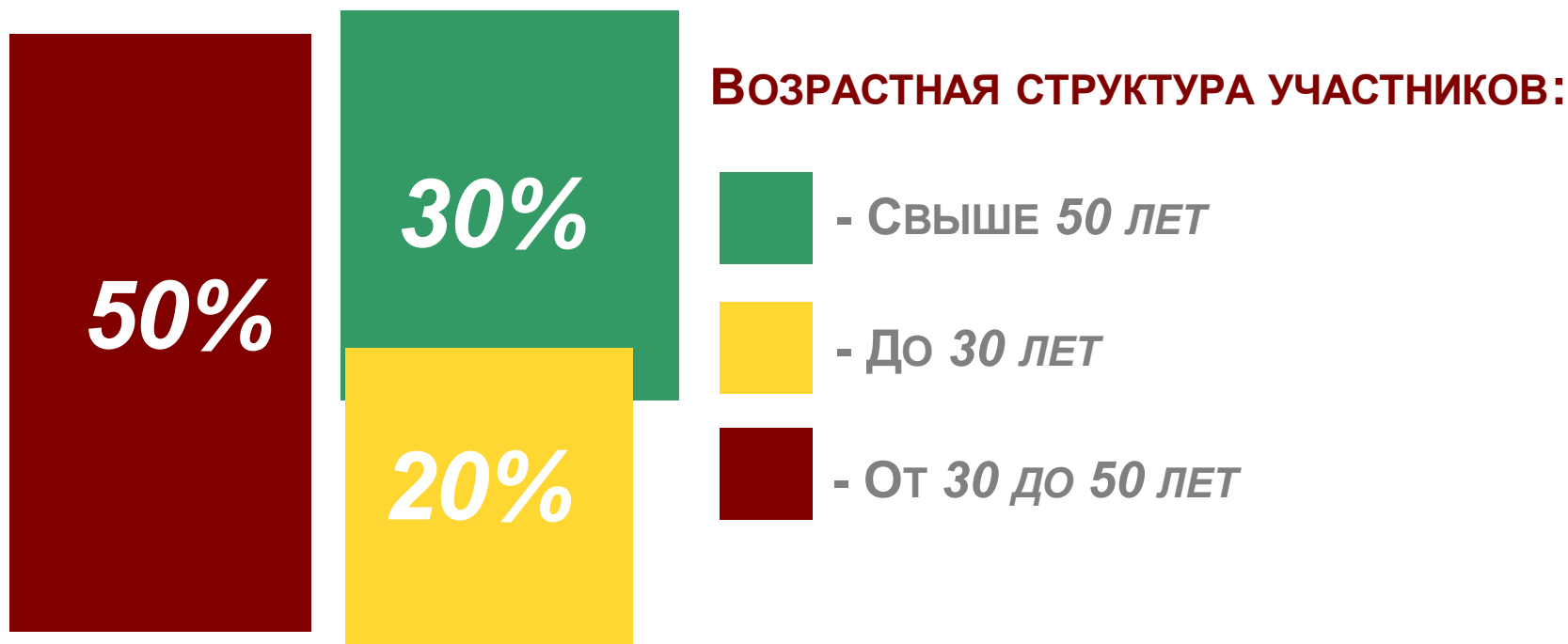
РСД - РЕГИОНАЛЬНАЯ СОЦИАЛЬНАЯ ДОПЛАТА К ПЕНСИИ

ФСД - ФЕДЕРАЛЬНАЯ СОЦИАЛЬНАЯ ДОПЛАТА К ПЕНСИИ

ВОЗРАСТНАЯ СТРУКТУРА ГРАЖДАН, ПРИНЯВШИХ УЧАСТИЕ В ПРОГРАММЕ СОФИНАНСИРОВАНИЯ

ПРОГРАММОЙ ГОСУДАРСТВЕННОГО СОФИНАНСИРОВАНИЯ ДОБРОВОЛЬНЫХ ПЕНСИОННЫХ ОТЧИСЛЕНИЙ УЖЕ ВОСПОЛЬЗОВАЛИСЬ **3 247 000** ГРАЖДАН

Из их числа ~ **1 000 000** вступили в программу в 2010 г.



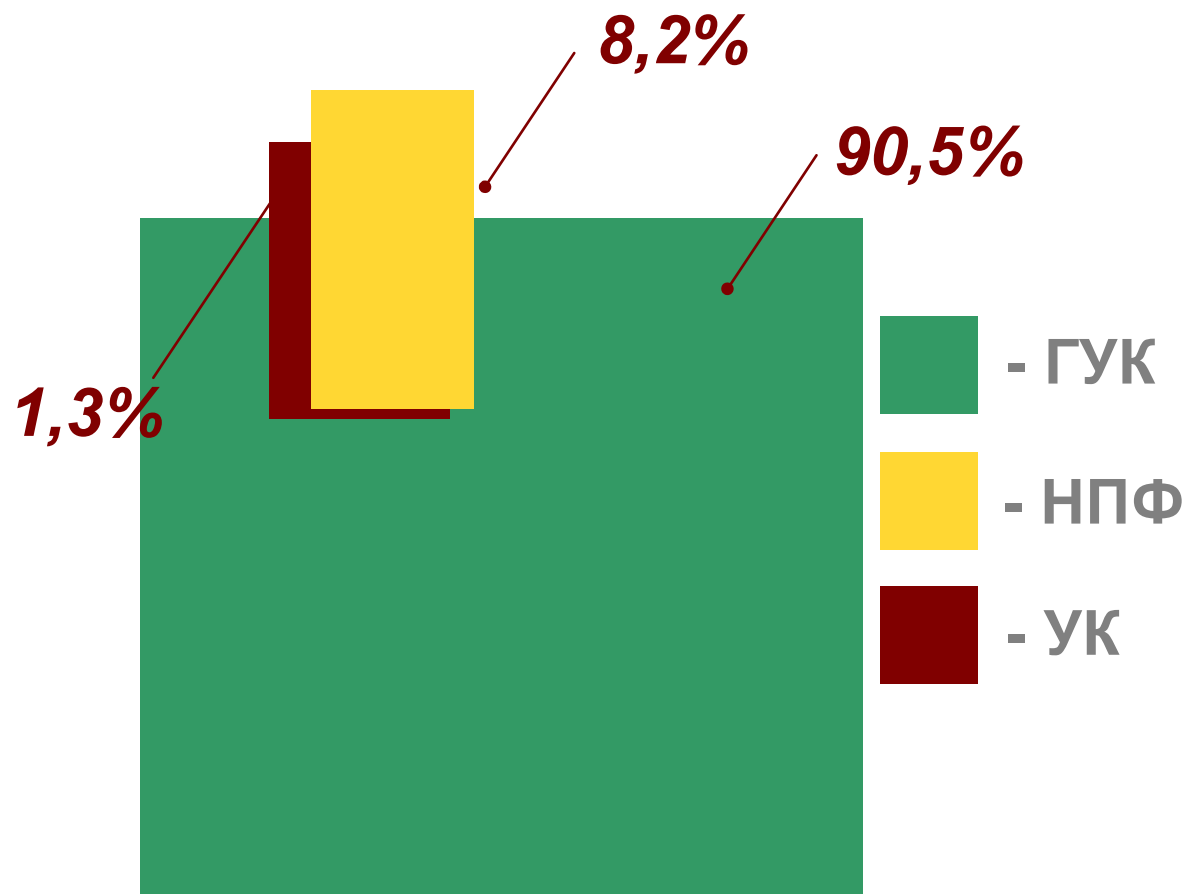
ПОНИЖЕННЫЕ ТАРИФЫ СТРАХОВОГО ВЗНОСА ДЛЯ ОТДЕЛЬНЫХ КАТЕГОРИЙ СТРАХОВАТЕЛЕЙ

2010	2011	2012	2013	2014	2015	2016	2017	2018	2019	2020
20%	26%	26%	26%	26%	26%	26%	26%	26%	26%	26%
СЕЛЬСКОХОЗЯЙСТВЕННЫЕ ТОВАРОПРОИЗВОДИТЕЛИ , ОРГАНИЗАЦИИ НАРОДНЫХ ХУДОЖЕСТВЕННЫХ ПРОМЫСЛОВ, ОРГАНИЗАЦИИ РОДОВЫХ , СЕМЕЙНЫХ ОБЩИН КОРЕННЫХ МАЛОЧИСЛЕННЫХ НАРОДОВ СЕВЕРА , ЗАНИМАЮЩИЕСЯ ТРАДИЦИОННЫМИ ОТРАСЛЯМИ ХОЗЯЙСТВОВАНИЯ										
15,8%	16%	16%	21%	21%	26%	26%	26%	26%	26%	26%
ОРГАНИЗАЦИИ И ИНДИВИДУАЛЬНЫЕ ПРЕДПРИНИМАТЕЛИ , ИМЕЮЩИЕ СТАТУС РЕЗИДЕНТА ТЕХНИКО - ВНЕДРЕНЧЕСКОЙ ОСОБОЙ ЭКОНОМИЧЕСКОЙ ЗОНЫ И ПРОИЗВОДЯЩИЕ ВЫПЛАТЫ ФИЗИЧЕСКИМ ЛИЦАМ , РАБОТАЮЩИМ НА ТЕРРИТОРИИ УКАЗАННОЙ ЗОНЫ										
14%	8%	8%	8%	8%	8%	8%	8%	13%	20%	20%
ОРГАНИЗАЦИИ И ИНДИВИДУАЛЬНЫЕ ПРЕДПРИНИМАТЕЛИ , ПРИМЕНЯЮЩИЕ ЕДИНЫЙ СЕЛЬСКОХОЗ -ЫЙ НАЛОГ										
10,3%	16%	16%	21%	21%	26%	26%	26%	26%	26%	26%
ОРГАНИЗАЦИИ , ИСПОЛЬЗУЮЩИЕ ТРУД ИНВАЛИДОВ , ОБЩЕСТВЕННЫЕ ОРГАНИЗАЦИИ ИНВАЛИДОВ И УЧРЕЖДЕНИЯ ОБЩЕСТВЕННЫХ ОРГАНИЗАЦИЙ ИНВАЛИДОВ										
14%	16%	16%	21%	21%	26%	26%	26%	26%	26%	26%
ОРГАНИЗАЦИИ И ИНДИВИДУАЛЬНЫЕ ПРЕДПРИНИМАТЕЛИ СРЕДСТВ МАССОВОЙ ИНФОРМАЦИИ										
	20%	20,8%	21,6%	21,6%	26%	26%	26%	26%	26%	26%
ХОЗЯЙСТВЕННЫЕ ОБЩЕСТВА , СОЗДАННЫЕ БЮДЖЕТНЫМИ НАУЧНЫМИ И ОБРАЗОВАТЕЛЬНЫМИ УЧРЕЖДЕНИЯМИ										
	20%	20,8%	21,6%	21,6%	26%	26%	26%	26%	26%	26%
ОРГАНИЗАЦИИ И ИНДИВИДУАЛЬНЫЕ ПРЕДПРИНИМАТЕЛИ , ОСУЩЕСТВЛЯЮЩИЕ ДЕЯТЕЛЬНОСТЬ В ОБЛАСТИ ИНФОРМАЦИОННЫХ ТЕХНОЛОГИЙ										
	8%	8%	8%	8%	8%	8%	8%	13%	20%	20%

ЧИСЛЕННОСТЬ ПОЛУЧАТЕЛЕЙ ДОСРОЧНЫХ ПЕНСИЙ

По данным отчетности 94 /ПЕНСИИ/ по состоянию на 31.12.2009 г.	Численность, чел.		Удельный вес в численности пенсионеров по старости	
	ВСЕГО	В том числе назначенные в отчетном году	ВСЕГО	В том числе назначенные в отчетном году
Численность пенсионеров по старости	30 830 915	1 709 486	100%	100%
<i>в том числе:</i>				
на общих основаниях	20 334 876	1 195 622	65,96%	69,94%
получатели досрочных пенсий	10 496 039	513 864	34,04%	30,06%
<i>в том числе:</i>				
льготные основания /ст. 28 п. 1-5/	1 356 341	61 204	4,40%	3,58%
список 1 /ст. 27 п.1.1/	1 979 845	58 473	6,42%	3,42%
список 2 + схожие условия назначения	3 009 121	140 451	9,76%	8,22%
Крайний Север	2 531 580	142 130	8,21%	8,31%
выслуга лет	1 564 263	75 255	5,04%	4,40%

Доли застрахованных лиц в ГУК, УК и НПФ от общего количества застрахованных лиц в 2009 году



По данным отчетности ФСФР

ЦЕЛЕВЫЕ ОРИЕНТИРЫ ДОЛГОСРОЧНОЙ СТРАТЕГИИ РАЗВИТИЯ ПЕНСИОННОЙ СИСТЕМЫ

«НЕОБХОДИМО РАЗРАБОТАТЬ ЯСНУЮ ПРОГРАММУ ДОЛГОСРОЧНОГО РАЗВИТИЯ ПЕНСИОННОЙ СИСТЕМЫ, ОБЕСПЕЧИВАЮЩУЮ СОЦИАЛЬНО ПРИЕМЛЕМЫЙ УРОВЕНЬ ПЕНСИЙ ПО СРАВНЕНИЮ С ЗАРАБОТНОЙ ПЛАТОЙ (ПО КРАЙНЕЙ МЕРЕ В ПРЕДЕЛАХ ВЕЛИЧИНЫ, НА КОТОРУЮ НАЧИСЛЯЮТСЯ СОЦИАЛЬНЫЕ ВЗНОСЫ) И В ТО ЖЕ ВРЕМЯ ИСКЛЮЧАЮЩУЮ КАК ДАЛЬНЕЙШЕЕ ПОВЫШЕНИЕ СТАВКИ СОЦИАЛЬНЫХ ВЗНОСОВ, ТАК И РОСТ ДЕФИЦИТА ПЕНСИОННОЙ СИСТЕМЫ».

Бюджетное послание Президента РФ Федеральному Собранию
от 29.06.2010 «О бюджетной политике в 2011-2013 годах»

ПРИОРИТЕТНЫЕ НАПРАВЛЕНИЯ ДОЛГОСРОЧНОЙ СТРАТЕГИИ РАЗВИТИЯ ПЕНСИОННОЙ СИСТЕМЫ

РЕГУЛИРОВАНИЕ ТАРИФНОЙ ПОЛИТИКИ ИСХОДЯ ИЗ ФИНАНСОВОГО ОБЕСПЕЧЕНИЯ НАКОПЛЕННЫХ ПЕНСИОННЫХ ОБЯЗАТЕЛЬСТВ

СОВЕРШЕНСТВОВАНИЕ ПЕНСИОННОЙ ФОРМУЛЫ ИСХОДЯ ИЗ ПРИНЦИПА ЭКВИВАЛЕНТНОСТИ ПЕНСИОННЫХ ПРАВ И ОБЯЗАТЕЛЬСТВ (С УЧЕТОМ СТРАХОВОГО СТАЖА; ДЕМОГРАФИЧЕСКИХ И МАКРОЭКОНОМИЧЕСКИХ ПАРАМЕТРОВ И ПР.)

ПОВЫШЕНИЕ ЭФФЕКТИВНОСТИ ПЕНСИОННЫХ НАКОПЛЕНИЙ

РЕФОРМА ДОСРОЧНЫХ И ЛЬГОТНЫХ ПЕНСИЙ